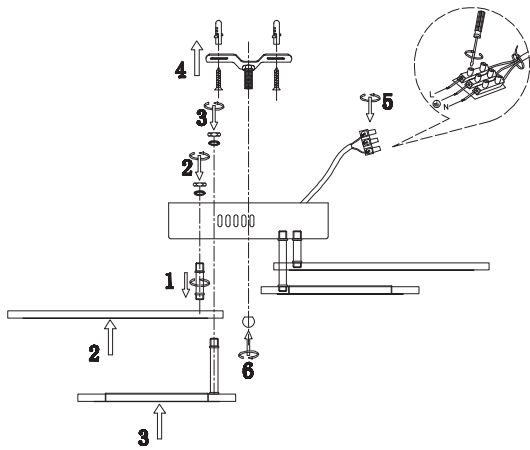


Рисунок 1



6_Транспортировка и хранение

Транспортировка и хранение светильника должны производиться в упаковке с соблюдением мер предосторожности от механических повреждений и воздействия атмосферных осадков.

7_Утилизация

Изделие необходимо утилизировать согласно требованиям законодательства территории реализации.

8_Гарантийные обязательства

Гарантийный срок эксплуатации светильника составляет 12 месяцев со дня продажи, при условии соблюдения условий эксплуатации, изложенных в данном руководстве. Возврат/обмен светильника осуществляется у розничного продавца, реализовавшего товар потребителю, в сроки и по основаниям, установленным законодательством о защите прав потребителей.

Возврат/обмен светильника осуществляется без механических повреждений и при полной комплектации.

9_Возможные неисправности и способы их устранения

Внимание! Все работы связанные с устранением возможных неисправностей светильника должны осуществляться при отключенном питании сети!

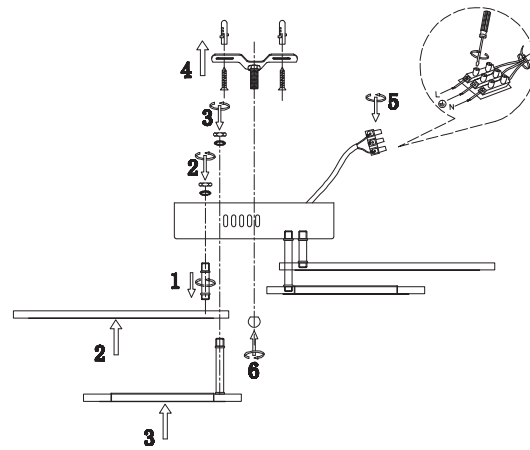
Table with 2 columns: Symptom (Светильник не работает) and Cause/Action (проверить наличие сетевого напряжения, убедиться в целостности всех соединений, проверить правильность подключения).

Если эти способы Вам не помогли, для устранения неисправности обратитесь за помощью к квалифицированному специалисту.

10_Сведения об изделии

Table with 2 columns: Name (Наименование изделия), Type (Тип изделия), Model (Модель изделия), Trademark (Товарный знак), Country (Страна изготовитель), Manufacturer (Наименование изготовителя), Address (Адрес изготовителя), Contact (Информация для связи), Importer (Импортер), Standards (Соответствие нормативным документам), Date (Месяц, год изготовления).

Сурет 1



6_Тасымалдау және сақтау

Шамды тасымалдау және сақтау механикалық зақымданудан және атмосфералық жауын-шашынның әсерінен қорғаныс шараларын сақтай отырып, қаптамада жүзеге асырылуы керек.

7_Қайта өңдеу

Өнім сату аумағының заңды талаптарына сәйкес жойылуы керек.

8_Кепілдік міндеттемелері

Шамның кепілдік мерзімі осы нұсқаулықта көрсетілген пайдалану шарттарын ескере отырып, сатылған күннен бастап 12 айды құрайды. Шамды қайтару / айырбастау өнімді тұтынушыға сатқан сәтүшеда тұтынушылар құқығын қорғау туралы заңнамада белгіленген мерзімде және негіздерде жүзеге асырылады. Шамды қайтару / ауыстыру механикалық зақымдалуы және толық жиынтығымен жүзеге асырылады.

9_Ықтимал ақаулар және оларды жою тәсілдері

Назар аударыңыз! Шамның ықтимал ақауларын жоюға қатысты барлық жұмыстар электр желісі ажыратылған жағдайда жүргізілуі керек!

Table with 2 columns: Symptom (Шам жұмыс істемейді) and Cause/Action (желідегі кернеуді 220 В екенін тексеріңіз, байланыстардың бүтіндігін тексеріңіз, жарықдиодты панелінің дұрыс жалғанғанын тексеріңіз).

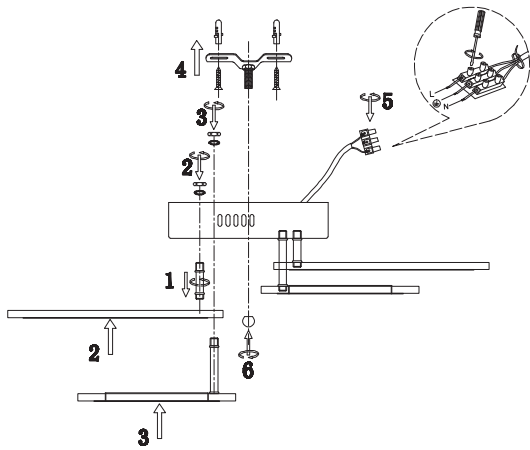
Егер бұл әдістер сізге көмектеспесе, ақаулықтарды жою үшін білікті мамандарға хабарласыңыз.

10_Өнім туралы мәліметтер

Table with 2 columns: Name (Өнімнің атауы), Type (Элемент түрі), Model (Өнім моделі), Trademark (Сауда белгісі), Country (Өндіруші ел), Manufacturer (Өндірушінің аты), Address (Өндірушінің мекен-жайы), Contact (Байланыс ақпараты), Importer (Импорттаушы), Standards (Нормативтік-құқықтық актілерде сақтау құжаттар), Date (Шығарылған айы, жылы).



Ավար 1



6_Փոխադրում և պահեստավորում

Լուսատուի տեղափոխումը և պահպանումը պետք է իրականացվի վայրեպահպանման մեջ Դ համաձայն մեխանիկական վնասների և վնասողության տեղումների ազդեցությունից պաշտպանության միջոցներով:

7_Վերանշակում

Ավարները պետք է հետագույն վաճառքի տարածքի իրավական պահանջներին համապատասխան.

8_Երաշխիքային պարտավորություններ

Լուսատուի երաշխիքային ժամկետը վաճառքի օրվանից 12 ամիս է՝ սույն ձեռնարկում նշված գործառնական պայմանների պահպանմամբ. Լուսատուի վերադարձը / փոխանակումն իրականացվում է մասնաձևի վաճառքում, որը պահանջը վաճառք է սպասողին, պատուրդ պաշտպանության մասին օրենսդրության սահմանված ժամկետներում և ինքնուրույն. Լուսատուի վերադարձը / փոխանակումն իրականացվում է առանց մեխանիկական վնասների և անբողբալական հավաքածուով:

10_Ավարների մանրամասերը

Table with 2 columns: Name (Ավարաբաշխ անուն), Type (Կենցաղային բնույթ), Model (Արտի տեսակ), Trademark (Ավարների մոդել), Country (Ավարաբաշխ կրտս), Manufacturer (Ավարաբաշխ անուն), Address (Ավարաբաշխ աստիճան), Contact (Կենցաղային տվյալներ արտադրողի հետ), Importer (Արտադրող), Standards (Կենցաղային տվյալներ արտադրողի հետ), Date (Մեկնաբանության ամսաթիվը և ամսական վաճառքի փուլը).

9_Հնարավոր անսարքությունները և դրանք վերացման ուղիները

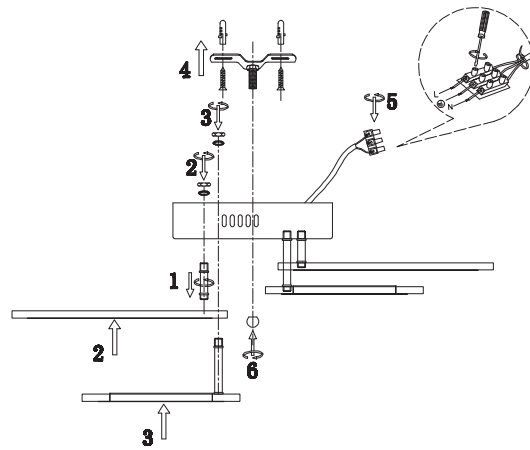
Ուստիությունը և Լուսատուի ինստալյոր անսարքությունների վերացման հետ կապված բոլոր աշխատանքները պետք է իրականացվեն անջատված էլեկտրական ցանցով!

Table with 2 columns: Symptom (Լամպը չի աշխատում) and Cause/Action (առուցված ցանցի ընդուն 220 Վ է, հասցեագրված էր սրբող խափանի անմեղմանի են, առուցված արդյունք LED վնասված էջից է վնասված, առուցված վնասակար ծիղը վնասումը էլեկտրամատակարարումն).

Եթե այս մեթոդները չեն ան օգնել, ինչպիսիք լուծման համար կապվեք իրական մասնագետների հետ:



1-Сурет



6_Ташуу жана сактоо

Шамдарды ташуу жана сактоо механикалык бузулуудан жана атмосфералык жаан-чачындын таасиринен сактоо чараларын сактоо менен таңгактоодо жүргүзүлүшү керек.

7_Қайта өңдеу

Продукция сатылып жаткан аймактын мыйзамдуу талаптарына ылайык жок кылынышы керек.

8_Кепилдик милдеттенмелери

Шамдың кепилдик мөөнөтү ушул колдонмодо көрсөтүлгөн иштөө шарттарын эске алуу менен сатылган күндөн тартып 12 айды түзөт. Чырақты кайтарып берүү / алмаштыруу керектөөчүгө продукцияны саткан чекене сатууда, керектөөчүлөрдүн укугун коргоо жөнүндө мыйзамдарда белгиленген мөөнөттө жана негиздерде жүргүзүлөт. Шамды кайтаруу / алмаштыруу механикалык бузулбастан жана толук комплект менен жүргүзүлөт.

9_Мүмкүн болгон кемчиликтер жана аларды жоюу жолдору

Көңүл буруңуз! Жарык берүүчүсүн мүмкүн болгон бузукуктарын четтетүүгө байланыштуу бардык жұмыстар электр тармагы өчүрүлүп аткарылышы керек!

Table with 2 columns: Symptom (Чырақ иштбейт) and Cause/Action (тармактын чыңалуусу 220 В экендигин текшерүү, бардык байланыштардын бузулбагандыгын текшерип алыңыз, LED панелинин туура туташкандыгын текшериниз, панелдин электр менен жабыдуу туура туташканын текшериниз).

Эгерде бұл ыкмалар сізге жардам бербесе, кейгейлү чечүү үчүн квалификациялуу адистерге кайрылыңыз.



10_Продукциянын чоо-жайы

Table with 2 columns: Name (Продукт аты), Type (Нерсенин түрү), Model (Продукциянын модели), Trademark (Сауда белгісі), Country (Өндірушүчү өлкө), Manufacturer (Өндірушүчүсүнүн аты), Address (Өндірушүчүсүнүн дарегі), Contact (Байланыш маалымат), Importer (Импортер), Standards (Зрежелердин сакталышы), Date (Өндірулгөн айы, жылы).