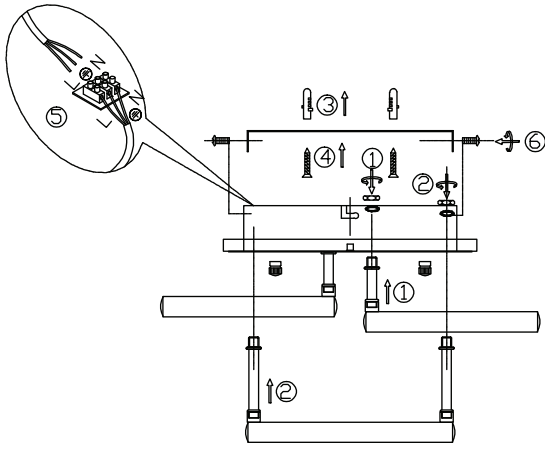


Рисунок 1



**6\_Транспортировка и хранение**  
 Транспортировка и хранение светильника должны производиться в упаковке с соблюдением мер предосторожности от механических повреждений и воздействия атмосферных осадков.

**7\_Утилизация**  
 Изделие необходимо утилизировать согласно требованиям законодательства территории реализации.

**8\_Гарантийные обязательства**  
 Гарантийный срок эксплуатации светильника составляет 12 месяцев со дня продажи, при условии соблюдения условий эксплуатации, изложенных в данном руководстве. Возврат/обмен светильника осуществляется у розничного продавца, реализовавшего товар потребителю, в сроки и по основаниям, установленным законодательством о защите прав потребителей. Возврат/обмен светильника осуществляется без механических повреждений и при полной комплектации.

**9\_Возможные неисправности и способы их устранения**

**Внимание!** Все работы связанные с устранением возможных неисправностей светильника должны осуществляться при отключенном питании сети!

- проверьте наличие сетевого напряжения питания 220В
- убедитесь в целостности всех соединений
- проверьте правильность подключения светодиодной панели
- проверьте правильность подключения панели к источнику питания

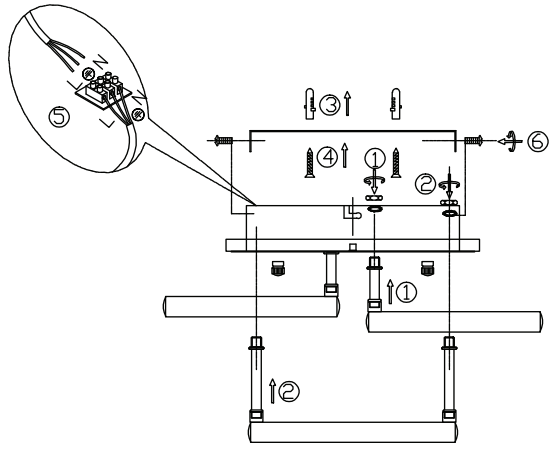
Если эти способы Вам не помогли, для устранения неисправности обратитесь за помощью к квалифицированному специалисту.

**10\_Сведения об изделии**

Наименование изделия:	Светильник бытовой
Тип изделия:	потолочный
Модель изделия:	6058-105 Hediwig светодиодный с пультом
Товарный знак:	«RIVOLI»
Страна изготовитель:	Италия
Наименование изготовителя:	АТЛ Бизнес (Шэньчжэнь) КО., ЛТД
Адрес изготовителя:	Национальная Народная Республика, 518054, Шэньчжэнь, Наньшань-дистрикт, Чуаньшэ-стрит, Нос-Балочин-Билдинг, рум 901
Информация для связи с изготовителем:	atl_company@163.com
Импортер:	Информация об импортере указана на этикетке, расположенной на внутренней упаковке.
Соответствие нормативным документам:	ТР ТС 004 / 2011 «О безопасности изоляционного оборудования», ТР ТС 020 / 2011 «Электромагнитная совместимость технических средств», ТР ЕАЭС 037 / 2016 «Об ограничении применения опасных веществ в изделиях электротехники и радиоаппаратуры».
Месяц, год изготовления:	



Сурет 1



**6\_Тасымалдау және сақтау**  
 Шамды тасымалдау және сақтау механикалық зақымданудан және атмосфералық жауын-шашынның әсерінен қорғаныс шараларын сақтай отырып, қаптамада жүзеге асырылуы керек.

**7\_Қайта өңдеу**  
 Өнім сату аумағының заңды талаптарына сәйкес жойылуы керек.

**8\_Кепілдік міндеттемелері**  
 Шамның кепілдік мерзімі осы нұсқаулықта көрсетілген пайдалану шарттарын ескере отырып, сатылған күннен бастап 12 айды құрайды. Шамды қайтару / айырбастау өнімді тұтынушыға сақтан сатушыда тұтынушылар құқығын қорғау туралы заңнамада белгіленген мерзімде және негіздерде жүзеге асырылады. Шамды қайтару / ауыстыру механикалық зақымдалуы және толық жиынтығымен жүзеге асырылады.

**9\_Ықтимал ақаулар және оларды жою тәсілдері**

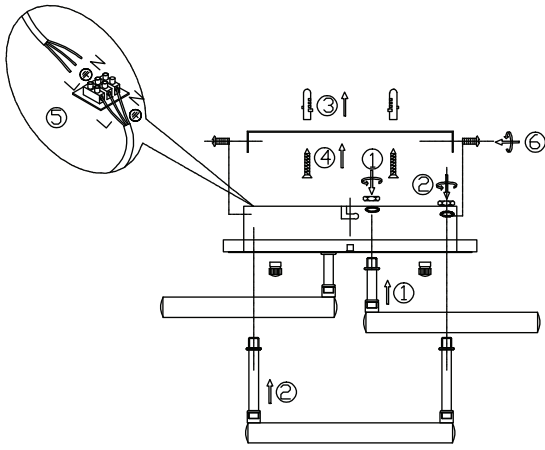
**Назар аударыңыз!** Шамның ықтимал ақауларын жоюға қатысты барлық жұмыстар электр желісі ажыратылған жағдайда жүргізілуі керек!

- желідегі кернеуді 220 В екенін тексеріңіз
- байланыстардың бүтіндігін тексеріңіз.
- жарықдиодты панелінің дұрыс жалғанғанын тексеріңіз.
- панелінің қуат көзіне дұрыс қосылғанын тексеріңіз

Егер бұл әдістер сізге көмектеспесе, ақаулықтарды жою үшін білікті мамандарға хабарласыңыз.



Ակար 1



**6\_Փոխադրում և պահեստավորում**  
 Լուսատուի տեղափոխումը և պահպանումը պետք է իրականացվի վայրեպահպանման մեջ փաստաթղթերում նշված պահանջներին համապատասխան և վնասվածքից պաշտպանության միջոցներով:

**7\_Վերանշակում**  
 Ակարները պետք է հետագույն վաճառքի տարածքի իրավասուն պահանջներին համապատասխան:

**8\_Երաշխիքային պարտավորություններ**  
 Լուսատուի երաշխիքային ժամկետը վաճառքի օրվանից 12 ամիս է՝ սույն ձեռնարկում նշված գործառնական պայմաններին համապատասխան. Լուսատուի վերադարձը / փոխանակումն իրականացվում է մասնաձևի վաճառքում, որը պարանք վաճառող է սպասողին, պատճույն պաշտպանության մասին օրենսդրության սահմանված ժամկետներում և իրենքով. Լուսատուի վերադարձը / փոխանակումն իրականացվում է առանց մեխանիկական վնասների և ամրոցական հավաքածուով:

**10\_Ակարների մանրամասերը**

Ապրանքային անուն:	Կեթոնային թուղթ
Լրացիչ տեղանուն:	անառնող
Ապրանքի մոդել:	6058-105 Hediwig светодиодный с пультом
Ապրանքային նշան:	«RIVOLI»
Արտադրող երկիր:	Չինաստան
Արտադրող անուն:	АТЛ Бизнес (Шэньчжэнь) КО., ЛТД
Արտադրողի հասցեն:	Չինաստանի Բարձր Խորհրդարանի Հանրապետություն, 518054, Չժեյնյա, Լանշան քաղաքում, Օուան-Սթրիթ, Նոս-Բալոչին-Բիլդինգ, թիվ 901, Սինչեյն
Կապակցության տվյալներ արտադրողի հետ:	atl_company@163.com
Լրացումը:	Լուսատուի տեղափոխումը կապիտալ վնաս պատճառով է անհնարաբար վերականգնելու վրա:
Կապակցության տվյալներ համապատասխանություն:	ТР ТС 004/2011 «О безопасности изоляционного оборудования», ТР ТС 020/2011 «Электромагнитная совместимость технических средств», ТР ЕАЭС 037/2016 «Об ограничении применения опасных веществ в изделиях электротехники и радиоаппаратуры».

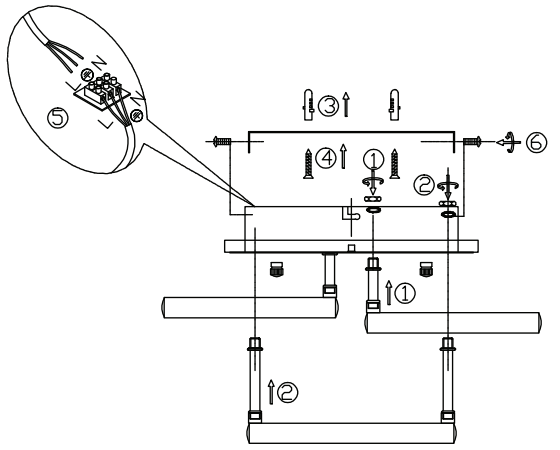
Արտադրողան անվ. տպ.:

- առաջին օգնելի բարձր 220 Վ է
- հասցեագր. ու թողը խափան անձեռնմխելի են ապահովում
- առաջին արդյունք LED վահանակը զիջու է վնասված.
- առաջին վահանակի զիջու վնասումը էլեկտրամասնաբաշխարանում

Եթե այս մեթոդները ձեռք են տվել, ինչուի լուծման համար կապվեք իրական մասնագետների հետ:



1-Сурет



**6\_Ташуу жана сактоо**  
 Шамдарды ташуу жана сактоо механикалык бузулуудан жана атмосфералык жаан-чачындын таасиринен сактоо чараларын сактоо менен таңгактоодо жүргүзүлүшү керек.

**7\_Қайта өңдеу**  
 Продукция сатылып жаткан аймактын мыйзамдуу талаптарына ылайык жок кылынышы керек.

**8\_Кепилдик милдеттенмелери**  
 Шамдын кепилдик мөөнөтү ушул колдонмодо көрсөтүлгөн иштөө шарттарын эске алуу менен сатылган күндөн тартып 12 айды түзет. Чырақты кайтарып берүү / алмаштыруу керектөөчүгө продукцияны саткан чекене сатууда, керектөөчүлөрдүн укугун коргоо жөнүндө мыйзамдарда белгиленген мөөнөттө жана негиздерде жүргүзүлөт. Шамды кайтаруу / алмаштыруу механикалык бузулбастан жана толук комплект менен жүргүзүлөт.

**9\_Мүмкүн болгон кемчиликтер жана аларды жоюу жолдору**

**Көңүл буруңуз!** Жарык берүүчүлүн мүмкүн болгон бузукустарын четтетүүгө байланыштуу бардык жұмыстар электр тармагы өчүрүлүп аткарылышы керек!

- тармактын чыңалуусу 220 В экендигин текшерүү
- бардык байланыстардан бузулбагандыгын текшерип алыңыз
- LED панелдини туура туташкандыгын текшериниз.
- панелдин электр менен жабылуда туура туташканын текшериниз

Эгерде бұл ыкмалар сізге жардам бербесе, кейгейлүү чечүү үчүн квалификациялуу адистерге кайрылыңыз.

