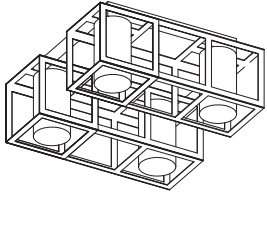


Светильник бытовой потолочный

5082-304 Raffaella лофт - кантри



Руководство по эксплуатации (паспорт)



Уважаемый покупатель!

Благодарим Вас за покупку продукции торговой марки RIVOLI! Данный документ распространяется на светильник бытовой 5082-304 Raffaella лофт - кантри, и предназначен для руководства по его подключению, эксплуатации, транспортировке, хранению и утилизации. **Внимательно изучите данное руководство перед использованием светильника и сохраните его до конца эксплуатации!** Информация о видах опасных воздействий. Изделие не содержит опасных и вредных для здоровья человека веществ, которые могут выделяться в процессе эксплуатации в течение срока службы изделия при соблюдении правил его эксплуатации. **Помните! Переменное напряжение 220В опасно для жизни!**



ПРЕДОСТЕРЕЖЕНИЕ: ПЕРЕМЕННОЕ НАПЯЖЕНИЕ 220В ОПАСНО ДЛЯ ЖИЗНИ!



1_Общие сведения

Светильник предназначен для общего освещения помещений. Светильник соответствует требованиям ТР ТС 004 / 2011 «О безопасности низковольтного оборудования», ТР ТС 020 / 2011 «Электромагнитная совместимость технических средств», ТР ЕАЭС 037 / 2016 «Об ограничении применения опасных веществ в изделиях электротехники и радиоэлектроники». Товар сертифицирован.

2_Технические характеристики

Напряжение питания (переменное), В	220-240
Частота сети, Гц	50 / 60
Максимальная суммарная мощность светильника, Вт	100
Напряжение лампы, В	230
Тип цоколя лампы	GU10
Максимальная мощность лампы, Вт	25
Количество ламп	4
Степень защиты изделия	IP20
Тип подключения светильника	клеменная колодка
Цвет арматуры	черный
Цвет плафона / абажура	мель
Материал изделия	металл
Температура эксплуатации, °С	+5...+40
Относительная влажность, %, не более	80
Габаритные размеры, мм	280x280x130
Срок службы светильника, лет	5

3_Комплектность

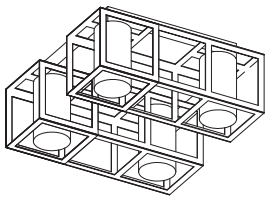
В комплект поставки входит:
Светильник, шт. 1
Набор крепежных элементов, комплект 1
Руководство по эксплуатации (паспорт), экз. 1
Упаковка, комплект 1

Կենցաղային լամպ առաստաղ

5082-304 Raffaella лофт - кантри



Գործարկման ձեռնարկ (անձնագիր)



Ստիպագուշացում: AC արևմտյան 220V-ը կառնի սպառնացող է!



1_Ընդհանուր տեղեկություն

Լուսատուը նախատեսված է տարածքների ընդհանուր լուսավորության համար. Լուսատուը համապատասխանում է «տնային լամպային սարքավորումների անվտանգության» մասին ТР ТС 004/2011 պահանջներին, ТР ТС 020/2011 «Տեխնիկական սարքավորումների էլեկտրամագնիսական համախոսությունը», ТР ЕАЭС 037/2016 «Վտանգավոր օգտագործման օգտագործման անվտանգության մասին» կարգերը էլեկտրական և էլեկտրամագնիսական, Արևմտյան սերտիֆիկացված է.

2_Տեխնիկական պայմաններ

Սղման լուսատուի ցուցանիշներ (փոփոխելի), V	220 - 240
Առավելագույն հաճախություն, Գց	50 / 60
Լուսատուի առավելագույն ընդունվող հզորություն, կՎ	100
Լամպային ցուցանիշ, V	230
Լամպի հիմքի տեսակ	GU10
Լամպի առավելագույն հզորություն, կՎ	25
Լամպի քանակ	4
Սղման լուսատուի արտադրանքի անվտանգություն	IP20
Լուսատուի միջավայրի տեսակ	տնային
Սղման լուսատուի	Մեջ
Սղման լուսատուի	պահածո
Սղման լուսատուի	մետաղական
Սղման լուսատուի ընդունվող լուսատուի	+5...+40
Սղման լուսատուի ընդունվող լուսատուի	80
Լամպի ցուցանիշներ, մմ	280x280x130
Լամպի ցուցանիշների մասին տարեկան	5

3_Ամբողջականություն

Փաթեթը ներառում է:
Լամպ, հատ. 1
Ամրացման հավաքածու, հավաքածու 1
Գործարկման ձեռնարկ (անձնագիր), պատճեններ 1
Փաթեթավորում, հավաքածու 1

Գործարկման ձեռնարկ!

Շնորհակալություն RIVOLI ապրանքատեսակի գնելու համար! Այս փաստաթուղթը վերաբերում է տնային տնտեսության լուսատուին 5082-304 Raffaella лофт - кантри, և նախատեսված է դրա միացման, շահագործման, փոխարկման, պահպանման և հեռացման վերաբերյալ ուղեցույցների համար.

Լուսավորությունը օգտագործելուց առաջ ուշադիր կարդացե՛ք այս ձեռնարկը և պահե՛ք այն սինև և օգտագործման ավարտը. **Վտանգավոր սղման լուսատուի վերաբերյալ տեղեկատվություն** Արևմտյան չի պատասխանում մարդու անտրոպոլոգիայի համար վտանգավոր և վնասակար կարգեր, որոնք կարող են ազդակալել արտադրանքի օտարաբանության վնասը ցանկ շահագործման վերաբերյալ՝ դրա գործունեության կանխարգելի համաձայն. **Դիզե՛ք էք: AC արևմտյան 220V-ը կառնի սպառնացող է!**



Ստիպագուշացում: AC արևմտյան 220V-ը կառնի սպառնացող է!



4_Հավաքում և միացում

4.1_Անվտանգության միջոցառումներ

Ուշադրություն Լուսատուի հավաքման և տեղադրման ընդհանուր կարգերը պահե՛ք այն սինև և օգտագործման ավարտը.

- 1.1 Լուսատուի տեղադրման և միացման համար խորհուրդը ներառում է լուսատուի և լուսատուի միջև ընկած հեռավորությունը.
- 1.2 Արգելված է օգտագործել անպար արժեքի լուսատուի վայրերում (դռնասլաներ և այլն).
- 1.3 Լամպը օգտագործելու ավելի արագոր հզորությամբ կամ արտեր ձևով, քան նշված է այս ձեռնարկում և լուսատուի նշագրումներում. կարգերը հավանաբար լուսատուի համախոսության և անվտանգության ուղեցույցների օտարաբանության իրականացումը.
- 1.4 Լուսատուի որևէ մասերը տարբերակվում են, երբ լամպն օգտագործվում է.
- 1.5 Լամպերի ընդունման ճառագայթման պատճառով դրանք զերոսներ են իրականացնում. հարկ է խոստովանվել լուսատուի և լուսավորված օբյեկտների շփմանը և պայծառ լինել 5 վերոնրոն.
- 1.6 Լամպը մարտերի համար օգտագործել զիջված է.
- 1.7 Լամպը մարտերի համար մի օգտագործել զիջված է.

4.2_Լամպի հավաքում, միացում և տեղադրում

Լուսատուների առաքման հավաքածուն ներառում է ամրացող սարքերը, Լուսատուի հավաքման և տեղադրման, ինչպես նաև 220 V ցանցին միացման հաջողականությունը ներկայացված է Լկար 1-ում.

5_Օգտագործում և սպասարկում

Լամպերը փոխարինելու համար:

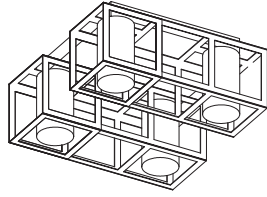
- Անպատկառ լամպ էլեկտրամագնիսական լուսատուի.
- Ինչպես լամպի և լուսատուի պատասխան ամբողջունի սպառել.
- Բնակիչները, որ փոխարինող լամպը համարժեք է լուսատուի և լուսատուի միջև ընկած հեռավորությանը.
- Դիզվածքները ինչ լամպը և տեղադրելը նրա.

Үй шамы төбе

5082-304 Raffaella лофт - кантри



Пайдалану жөнүндөгү нұсқаулық (паспорт)



Құрметті тұтынушы!

RIVOLI өнімдерін сатып алғаныңызға рахмет! Бұл құжат турмыстық шамағ катысты 5082-304 Raffaella лофт - кантри, және оны қосу, пайдалану, тасымалдау, сақтау және жоюды басқаруға арналған. **Шамдарды қолданар алдында осы нұсқаулықты мұқият оқып шығыңыз және оны қолданып болғанша сақтаңыз.** **Қауіпті әсерлер түрлері туралы ақпарат.** Өнімде адам денсаулығына қауіпті және зиянды заттар жоқ, оларды пайдалану ережелері сақталса отырып, өнімнің қызмет ету мерзімінде пайдалану кезінде шығарылуы мүмкін. **Есіңізде болсын! Айнымалы кернеу 220В өмірге қауіпті!**



ЕСКЕРТУ: ЕСІНІЗДЕ БОЛСЫН! АЙНЫМАЛЫ КЕРНЕУ 220В ӨМІРГЕ ҚАУІПТІ!



1_Негізгі ақпарат

Шамдар үй-жайларды жалпы жарықтандыруға арналған.Шамдар талаптарға сай келеді КО TR 004/2011 «Төмен кернеулі жабдықтың қауіпсіздігі туралы», КО TR 020/2011 «Техникалық жабдыктардың электромагниттік үйлесімділігі», ЕАЭО TR 037/2016 «Электр және радиоэлектроника өнімдерінде қауіпті заттарды пайдалануды шектеу туралы». Өнім сертифицикатталған.

2_Техникалық сипаттама

Керек кернеу (айнымалы), В	220 - 240
Желілік жиілік, Гц	50 / 60
Шамның максималды жалпы қуаты, Вт	100
Шамның кернеуі, В	230
Шамның негізгі түрі	GU10
Шамның максималды қуаты, Вт	25
Шамдар саны	4
Өнімді қорғау дәрежесі	IP20
Шамдарды қосу түрі	терминалдык блок
Арматураның түрі	кара
Көкөкөкөк / абажур түсі	мыс
Өнім материалы	металл
Жұмыс температурасы, °С	+5...+40
Салыстырмалы ылғалдылық, %, артық емес	80
Жалпы өлшемдер, мм	280x280x130
Шамның қалың еті мерзімі, жылдар	5

3_Толықтығы

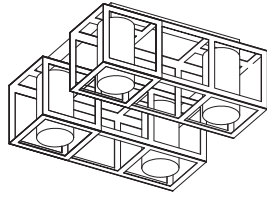
Пакеттің құрамына кіреді:
Шам, дана 1
Бекіткіштер жиынтығы, жиынтық 1
Пайдалану жөніндегі нұсқаулық (паспорт), көшірмесі 1
Қаптама, жинақ 1

Үй лампасы шып

5082-304 Raffaella лофт - кантри



Пайдалану боюнча колдонмо (паспорт)



Ескертүү: Есіңізде болсын! AC чыңалуусу 220V адам өмүрүнө коркунуч келтирет!



1_Жалпы маалыматтар

Арматура жайларды жалпы жарықтандырууға арналған.Шамдар Бажы TR 004/2011 «Төмен чыңалуудагы шаймандардын коопсуздуктуу жөнүндө», ББ TR 020/2011 «Техникалык шаймандардын электроммагниттик шаккештиги», ЕАЭБ TR 037/2016 «Кооптуу абалды колдонууну четкөө жөнүндө» талаптарга жооп берет. электр жана электрондук буюмдардагы заттар . Продукция сертифицикатталган.

2_Техникалык мүнөздөмөлөр

Берүү чыңалуусу (айнымалы), В	220 - 240
Теректин жыштыгы, Гц	50 / 60
Шамдын максималдуу жалпы кубаттуулугу, Вт	100
Шамдын кернеуү, В	230
Шамдын негизини түрү	GU10
Шамдын максималдуу кубаттуулугу, Вт	25
Шамдардын саны	4
Продукцияны коргоо дәрежеси	IP20
Шамдарды туташтыруу түрү	терминалдык блок
Арматураның түрү	кара
Көкөкөкөк / абажур түсү	кара
Продукт материалы	металл
Ишала температурасы, ° C	+5...+40
Салыстырмалуу нымдуулук, %, нымдан артык эмес	80
Жалпы өлчөмдөр, мм	280x280x130
Шамдын калың өлчөмү, жылдар	5

3_Толуктугу

Топтомго төмөнкүлөр кирет:
Чырақ, дана 1
Бекиткичтер топтому, коюлган 1
Пайдалану боюнча колдонмо (паспорт), көчүрмөлөр 1
Таңгактама, коюлган 1

Урматтуу кардар!

RIVOLI өнүмдөрүн сатып алганыңыз үчүн чоң рахмат! Буну документ үй чарбасынун лампасына тиешелуу 5082-304 Raffaella лофт - кантри жана аны туташтыруу, эксплуатациялоо, ташуу, сактоо жана жок кылуу боюнча көрсөтмөлөргө арналган.

Сураныч, лампочканы колдонуудан мурун ушул колдонмону жакшылап окуп чыгыңыз жана колдонуу аяктаганга чейин сактап коюңуз! Кооптуу таасирлердин түрлөрү жөнүндө маалымат Продукцияда, анын иштөө эрежелерин эске алуу менен, продукциянын эксплуатациялоо мерзигинде бөлүнүп чыгышы мүмкүн болгон адамдын ден-соолугуна коркунучтуу жана зиянды заттар жок. **Эсиңизде болсун! AC чыңалуусу 220V адам өмүрүнө коркунуч келтирет!**



Ескертүү: Есіңізде болсын! AC чыңалуусу 220V адам өмүрүнө коркунуч келтирет!



4_Монтаж жана байланыш

4.1_Коопсуздук чаралары

- 1.1 Арматураны орнотуу жана туташтыруу үчүн квалификациялуу электрикке кайрылууну сунуштайбыз.
- 1.2 Чыракты жогорку нымдуулуктагы жерлерде (ванна бөлмөлөрү ж.б.) колдонууга туюн салынат).
- 1.3 Кубаттуулугу жогору жокко чыгарышы мүмкүн сүтүлгөндөн башкача дизайндыгы лампаларды колдонуу лампанын иштөө чыгышына алып келип, кепилдик тейлөө укугун жокко чыгарышы мүмкүн.
- 1.4 Чырақ колдонулуп жатканда лампанын айрым бөлүктөрү ысык кетет.
- 1.5 Чырактарды жылуулуу нурлануусунан улам алардын ысык кетишине жол бербөө үчүн жарықтандырылган объектилерге чейинки аралык 0,5 метрден кем болбошу керек.
- 1.6 Чыракты тазалоо үчүн жумшак кургак чүпүрөк-тү колдонуңуз.
- 1.7 Чыракты тазалоо үчүн химиялык активдүү жана агрессивдүү тазалоочу каражаттарды колдонуңуз.

4.2_Чыракты монтаждоо, туташтыруу жана орнотуу

Шамдарды жеткирүү топтомго бекитүүчү элементтерди камтыт. Арматураны монтаждоонун жана орнотуунун, ошондой эле 220 В тармакка туташтыруунун үйрөтүүлүгүнө 1-сүрөттө көрсөтүлгөн.

5_Колдонуу жана техникалык тейлөө

Чырактарды алмаштыруу үчүн:

- Чыракты электр кубатынан ажыратыңыз.
- Чырактын жана лампанын корпусунун толугу менен муздашына жол бериңиз.
- Алмаштыруучу лампа лампанын түрүнө жана кубаттуулугуна дал келгенин текшерүүнү.
- Эски чыракты алып, жаңысын орнотуңуз.