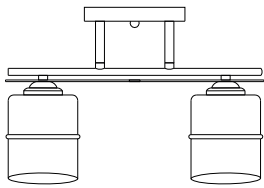


Светильник бытовой потолочный

9046-305 Sonja модерн

Руководство по эксплуатации (паспорт)



Уважаемый покупатель!

Благодарим Вас за покупку продукции торговой марки RIVOLI! Данный документ распространяется на светильники бытовой 9046-305 Sonja модерн, и предназначен для руководства по его подключению, эксплуатации, транспортировке, хранению и утилизации. **Внимательно изучите данное руководство перед использованием светильника и сохраните его до конца эксплуатации!** Информация о видах опасных воздействий. Изделие не содержит опасных и вредных для здоровья человека веществ, которые могут выделяться в процессе эксплуатации в течение срока службы изделия при соблюдении правил его эксплуатации. **Помните! Переменное напряжение 220В опасно для жизни!**



ПРЕДОСТЕРЕЖЕНИЕ: ПЕРЕМЕННОЕ НАПЯЖЕНИЕ 220В ОПАСНО ДЛЯ ЖИЗНИ!



1_Общие сведения

Светильник предназначен для общего освещения помещений. Светильник соответствует требованиям ТР ТС 004 / 2011 «О безопасности низковольтного оборудования», ТР ТС 020 / 2011 «Электромагнитная совместимость технических средств», ТР ЕАЭС 037 / 2016 «Об ограничении применения опасных веществ в изделиях электротехники и радиоэлектроники». Товар сертифицирован.

2_Технические характеристики

| | |
|---|------------------|
| Напряжение питания (переменное), В | 220 - 240 |
| Частота сети, Гц | 50 / 60 |
| Максимальная суммарная мощность светильника, Вт | 200 |
| Напряжение лампы, В | 230 |
| Тип цоколя лампы | E27 |
| Количество ламп | 40 |
| Материал лампы | 5 |
| Степень защиты изделия | IP20 |
| Тип подключения светильника | клеммная колодка |
| Цвет арматуры | хром |
| Цвет плафона / абажура | дымчатый |
| Материал изделия | металл, стекло |
| Температура эксплуатации, °С | +5...+40 |
| Относительная влажность, % не более | 80 |
| Габаритные размеры, мм | 460x460x240 |
| Срок службы светильника, лет | 5 |

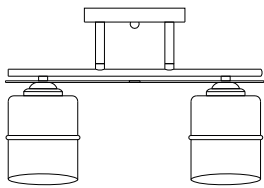
3_Комплектность

В комплект поставки входит:
Светильник, шт.1
Набор крепежных элементов, комплект1
Руководство по эксплуатации (паспорт), экз.1
Упаковка, комплект1

Կենցադրային լամպ առաստաղ

9046-305 Sonja модерн

Գործարկման ձեռնարկ (անձնագիր)



Ստիպագրուաշարձ: AC լարման 220Վ-ը կրակին սպառնացող է!



1_Ընդհանուր տեղեկություն

Լուսատուրը նախատեսված է տարածքների ընդհանուր լուսավորության համար. Լուսատուրը համակարգաբանված է «Low voltage lighting» սարքավորումների ակտիվացման սկզբին՝ ТР ТС 004/2011 պահանջներին, ТР ТС 020/2011 «Տեխնիկական պահպանության միջոցների համակարգի մասին» և Եվրոպական միության համապատասխանագրության մասին պայմանագրության հավանագրության ակտիվացման մասին» կրթարթի էլեկտրական և էլեկտրամագնիսային արտադրանքներին», Արարարը սերտիֆիկացված է.

2_Տեխնիկական պայմաններ

| | |
|---|--------------------------|
| Արտադրման թրթված (բնիմացում), V | 220 - 240 |
| Առավելագույն հաճախությունը, հց | 50 / 60 |
| Մակսիմալ ազդողական ընդհանուր հզորությունը, Վտ | 200 |
| Լամպի թիվը, V | 230 |
| Լամպի թիվը ստանդ | E27 |
| Լամպի առավելագույն հզորությունը, Վտ | 40 |
| Լամպի թիվը | 5 |
| Լամպի արտադրողական առանձնագր | IP20 |
| Լուսատուրի միացման տեսակը | մետաղական կլեմմային թելի |
| Արտադրման գույնը | քրոմ |
| Ընթացիկ / ձեռքարկման տեսակ | ժողովրդական |
| Լուսատուրի կապիտալ | մետաղ, պլաստիկ |
| Արտադրման ջերմաստիճան, °C | +5...+40 |
| Հարաբերական խոնավությունը, %, ոչ ավելի | 80 |
| Ընդհանուր չափերը, մմ | 460x460x240 |
| Լամպի ծախսարկային մարտնչի տարիները | 5 |

3_Ամբողջականություն

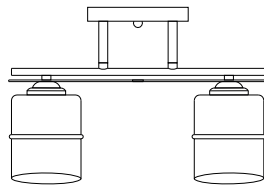
Փաթեթը ներառում է:
Լամպ, հատ1
Ամրանական հավաքածու, հավաքածու1
Օդարարական ձեռնարկ (անձնագիր), պատճեններ1
Փաթեթավորում, հավաքածու1



Үй шамы төбе

9046-305 Sonja модерн

Пайдалану жөніндегі нұсқаулық (паспорт)



ЕСКЕРТУ: ЕСІНІЗДЕ БОЛСЫН! АЙНЫМАЛЫ КЕРНЕУ 220В ӨМІРГЕ ҚАҰПИТ!



1_Негізгі ақпарат

Шамдар үй-жайларды жалпы жарықтандыруға арналған.Шамдар талаптарға сай келеді КО ТР 004/2011 «Төмен кернеулі жабдықтың қауіпсіздігі туралы», КО ТР 020/2011 «Техникалық жабдыктардың электромагниттік үйлесімділігі», ЕАЭО ТР 037/2016 «Электр және радиоэлектроника өнімдерінде қауіпті заттарды пайдалануды шектеу туралы». Өнім сертифицикатталған.

2_Техникалық сипаттама

| | |
|--------------------------------------|------------------|
| Қоректенуі (айнымалы), В | 220 - 240 |
| Желілік жиілік, Гц | 50 / 60 |
| Шамның максималды жалпы қуаты, Вт | 200 |
| Шамның кернеуі, В | 230 |
| Шамның негізгі түрі | E27 |
| Шамның максималды қуаты, Вт | 40 |
| Шамдар саны | 5 |
| Өнімді қорғау дәрежесі | IP20 |
| Шамдардың түрі | терминалдық блок |
| Арматураның түрі | хром |
| Қалыңдығы / абажур түсі | түтінді |
| Өнім материалы | металл, шыны |
| Жұмыс температурасы, °С | +5...+40 |
| Салыстырмалы ылғалдық, %, артық емес | 80 |
| Жалпы өлшемдер, мм | 460x460x240 |
| Шамның қосымша ету мералы, жылдар | 5 |

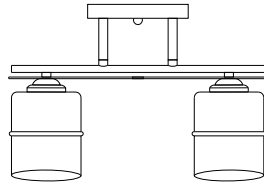
3_Толықтығы

Пакеттің құрамына кіреді:
Шам, дана1
Бекіткіштер жиынтығы, жиынтық1
Пайдалану жөніндегі нұсқаулық (паспорт), көшірмесі1
Қаптама, жинақ1

Үй лампасы шып

9046-305 Sonja модерн

Пайдалану боюнша колдонмо (паспорт)



Зеректүү: ЕСІНІЗДЕ БОЛСЫН! AC Чығалуы 220V адам өміріне қоркунуч келтирет!



1_Жалпы маалыматтар

Арматура жайларды жалпы жарықтандыруға арналған.Шамдар Бахы ТР 004/2011 «Төмен чығалуыдағы шаймандардың коопсуздығу жөнінде», ББ ТР 020/2011 «Техникалық шаймандардың электромагниттік шакекшештінг», ЕАЭБ ТР 037/2016 «Коопту абады колдонууну четке жөнінде» талаптарға жооп берет. электр жана электрондук буюмдардагы заттар . Продукция сертифицикатталған.

2_Техникалық мүнөздөмөлөр

| | |
|--|------------------|
| Беруу чыгалуу (өзгөрүү), В | 220 - 240 |
| Таратын жыштығы, Гц | 50 / 60 |
| Шамның максималды жалпы кубаттуулугу, Вт | 200 |
| Чыгарып чыгалуу, В | 230 |
| Шамның негизинин түрі | E27 |
| Чыгарып максималды кубаттуулугу, Вт | 40 |
| Чыгарып саны | 5 |
| Продукцияны қорғау дәрежесі | IP20 |
| Шамдардың түггалтуу түрі | терминалдық блок |
| Арматураның түрі | хром |
| Қалыңдығы / абажур түсі | түтінді |
| Продукт материалы | металл, айнек |
| Жылыс температурасы, °C | +5...+40 |
| Салыстырмалы ылғалдықтың, % міндеттен артық эмес | 80 |
| Жалпы өлшем, мм | 460x460x240 |
| Чыгарып шығару мерзімі, жылдар | 5 |

3_Толуктуғы

Топтоғмо төменкүлөр кирет:
Чырак, дәнә1
Бекіткіштер топтоғмо, коолган1
Пайдалану боюнша колдонмо (паспорт), көчүрмөлөр1
Таңғарту, коолган1



Құрметті тұтынушы!

RIVOLI өнімдерін сатып алғаныңызға рахмет! Бұл құжат тұрмыстық шамаға қатысты 9046-305 Sonja модерн, және оны қосу, пайдалану, тасымалдау, сақтау және жоюды бақырауға арналған. Шамдарды қолданар алдында осы нұсқаулықты мұқият оқып шығыңыз және оны қолданып болғанша сақтаңыз. Қауіпті әсерлер түрлері туралы ақпарат. Өнімде адам денсаулығына қауіпті және зиянды заттар жоқ, оларды пайдалану ережелері сақталатын, өнімнің қызмет ету мерзімінде пайдалану кезінде шығарылуы мүмкін. **Есіңізде болсын! Айнымалы кернеу 220В өмірге қауіпті!**

ЕСКЕРТУ: ЕСІНІЗДЕ БОЛСЫН! АЙНЫМАЛЫ КЕРНЕУ 220В ӨМІРГЕ ҚАҰПИТ!



4_Құрастыру және қосу

4.1. Қауіпсіздік шаралары
НАЗАР АУДАРЫҢЫЗ! ШАМДЫ ЖИНАУ ЖӘНЕ МОНТАЖДАУ БОЙЫНША БАРЛЫҚ ЖҰМЫСТАР ЭЛЕКТР ЖЕЛІСІ АЖЫРАТЫЛҒАН ЖАҒДАЙДА ЖҮРГІЗІЛУ КЕРЕК!
4.1.1 Шамды орнату және қосу үшін білікті электршіге хабарласуды ұсынамыз.
4.1.2 Өлгі ағалдылығы жоғары жерлерде шамды пайдалануға тыйым салынады. (Жуынатын бөлмелер және т.б.).
4.1.3 Қуаты жоғары немесе осы нұсқаулықта көрсетілгендерден басқа дизайндағы шамдарды пайдалану және жарықтандырығыштың таңбалануы шамның істен шығуына әкелуі мүмкін және кепілдік қызмет көрсету құқығынан айырады.
4.1.4 Шам жұмыс істеп тұрған кезде шамның кейбір бөліктері ысықтайды.
4.1.5 Шамдардың жылу сәулеленуіне байланысты олардың қызып кетуіне жол бермеу үшін жарықтандырылған заттарға дейінгі арақашықтық 0,5 метрден кем болмауы керек.
4.1.6 Шамды тазарту үшін жұмысқа қурақ шуберекті пайдаланыңыз.
4.1.7 Шамды тазарту үшін химикалық бөлсенді немесе агрессивті тазалағыш заттарды қолданбаңыз.
4.2. Шамды құрастыру, қосу және орнату
Арматура бекітпеілермен жабдықталған. Шамды жинау және монтаждоу сондай-ақ 220В желісіне қосылу кезектілігі 1-сұретте көрсетілген.

5_Пайдалану және техникалық қызмет көрсету

Шамдарды ауыстыру үшін:
• Шамды электр қуат көзінен ажыратыңыз.
• Шам мен шамның корпусын толығымен салқындатыңыз.
• Ауыстырылатын шам шамның түріне және қуатына сәйкес келетініне жөк жеткізіңіз.
• Ескі шамды шығарып, жаңасын орнатыңыз.

