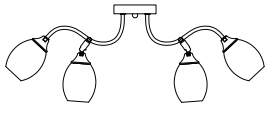


Светильник бытовой потолочный

3135-308 Hollie модерн

Руководство по эксплуатации (паспорт)



Уважаемый покупатель!

Благодарим Вас за покупку продукции торговой марки RIVOLI! Данный документ распространяется на светильник бытовой 3135-308 Hollie модерн, и предназначен для руководства по его подключению, эксплуатации, транспортировке, хранению и утилизации.

Внимательно изучите данное руководство перед использованием светильника и сохраните его до конца эксплуатации. Информация о видах опасных воздействий.

Изделие не содержит опасных и вредных для здоровья человека веществ, которые могут выделяться в процессе эксплуатации в течение срока службы изделия при соблюдении правил его эксплуатации.

Помните! Переменное напряжение 220В опасно для жизни!



ПРЕДОСТЕРЕЖЕНИЕ: ПЕРЕМЕННОЕ НАПРЯЖЕНИЕ 220В ОПАСНО ДЛЯ ЖИЗНИ!



1 Общие сведения

Светильник предназначен для общего освещения помещений. Светильник соответствует требованиям ТР ТС 004 / 2011 «О безопасности низковольтного оборудования», ТР ТС 020 / 2011 «Электромагнитная совместимость технических средств», ТР ЕАЭС 037 / 2016 «Об ограничении применения опасных веществ в изделиях электротехники и радиоэлектронике». Товар сертифицирован.

2 Технические характеристики

Table with 2 columns: Parameter (Напряжение питания, Частота сети, Максимальная суммарная мощность) and Value (220-240, 50 / 60, 480).

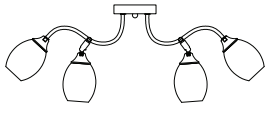
3 Комплектность

Table listing components: Светильник, Набор крепежных элементов, Руководство по эксплуатации (паспорт), Упаковка.

Կենցաղային լամպ առաստաղ

3135-308 Hollie модерн

Գործարկման ձեռնարկ (անձնագիր)



Սահագործաչափը: AC լարման 220V-ը կայանքին սպառնացող է!



1 Ընդհանուր տեղեկություն

Լուսատուը նախատեսված է տարածքների ընդհանուր լուսավորության համար. Լուսատուը համապատասխանում է «տեսաձև լամպային սարքավորումների անվտանգության» սահմանի TR CU 004/2011 պահանջներին, TR CU 020/2011 «Տեխնիկական սարքավորումների էլեկտրամագնիսական համախտերի սահմանը», TR ECU 037/2016 «Կառավարվող օգտագործման օգտագործման սահմանափակումների մասին» կարգերը և էլեկտրական, Էլեկտրամագնիսական, Կարգերը սերտիֆիկացված է.

2 Տեխնիկական պայմաններ

Table with 2 columns: Parameter (Առավելագույն ընդունելի լարման լարումը, Առավելագույն հաճախությունը, Առավելագույն սուրճահեղման ընդունելի հորիզոնական հզորությունը) and Value (220-240, 50 / 60, 480).

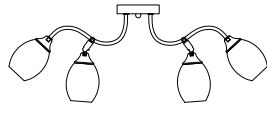
3 Անբողջականություն

Փաթեթը ներառում է: Լամպ, հատ ... 1 Անձրկման հավաքածու, հավաքածու ... 1 Գործարկման ձեռնարկ (անձնագիր), պատճեններ ... 1 Փաթեթավորում, հավաքածու ... 1

Үй шамы төбе

3135-308 Hollie модерн

Пайдалану жөнiндегi нұсқаулық (паспорт)



Құрметті тұтынушы!

RIVOLI өнімдерін сатып алғаныңызға рахмет! Бұл құжат тұрмыстық шамаға қатысты 3135-308 Hollie модерн, және оны қосу, пайдалану, тасымалдау, сақтау және жоюды басқаруға арналған.

Шамдарды қолданар алдында осы нұсқаулықты мұқият оқып шығыңыз және оны қолданып болғанша сақтаңыз.

Қауіпті әсерлер түрлері туралы ақпарат. Өнімде адам денсаулығына қауіпті және зиянды заттар жоқ, оларды пайдалану ережелерін сақтала отырып, өнімнің қызметі ету мерзімінде пайдалану кезінде шығарылуы мүмкін.

Есіңізде болсын! Айнымалы кернеу 220В өмірге қауіпті!



ЕСКЕРТУ: ЕСІҢІЗДЕ БОЛСЫН! АЙНЫМАЛЫ КЕРНЕУ 220В ӨМІРГЕ ҚАУІПТІ!



1 Негізгі ақпарат

Шамдар үй-жайларды жалпы жарықтандыруға арналған. Шамдар талаптарға сай келеді КО ТР 004/2011 «Төмен кернеулі жабдықтардың қауіпсіздігі туралы», КО ТР 020/2011 «Техникалық жабдықтардың электромагниттік үйлесімділігі», ЕАЭО ТР 037/2016 «Электр және радиоэлектроника өнімдерінде қауіпті заттарды пайдалануды шектеу туралы». Өнім сертифицикатталған.

2 Техникалық сипаттама

Table with 2 columns: Parameter (Керек кернеу, Желілік жиілік, Шамның максималды жалпы қуаты) and Value (220-240, 50 / 60, 480).

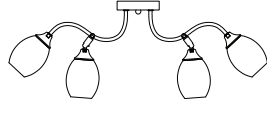
3 Топлықтығы

Пакеттің құрамына кіреді: Шам, дана ... 1 Бекіткіштер жиынтығы, жиынтық ... 1 Пайдалану жөніндегі нұсқаулық (паспорт), көшірмесі ... 1 Қаптама, жинақ ... 1

Үй лампасы шып

3135-308 Hollie модерн

Пайдалану боюнча колдонмо (паспорт)



Ескерту: Есіңізде болсын! AC жынылуу 220V адам өмірүнө коркунуч келтірет!



1 Жалпы маалыматтар

Арматура жайларды жалпы жарықтандыруға арналған. Шамдар Бажы ТР 004/2011 «Төмен жынылууағы шаймандардың қорқосуздық жөндүде», ББ ТР 020/2011 «Техникалық шаймандардың электромагниттік калқекештігі», ЕАЭБ ТР 037/2016 «Коптуу абады қолдонууну четкө жөндүде» талаптарға жооп берет. электр және электрондук буюмдардағы заттар . Продукция сертифицикатталған.

2 Техникалық мүнөздөмөлөр

Table with 2 columns: Parameter (Бөру жынылуу, Тармақын жынытығы, Шамның максималду жалпы кубатууы) and Value (220-240, 50 / 60, 480).

3 Толуктуғу

Топтомо төмөнкүлер кирет: Чарак, дана ... 1 Бекиткичтер топтомо, коюлган ... 1 Пайдалану боюнча колдонмо (паспорт), көчүрмөлөр ... 1 Таңғакто, коюлган ... 1

Урматтуу кардар!

RIVOLI өнімдерін сатып алғаныңыз үчүн чо рахмат! Бұл документ үй чарбасынын лампасына тиешелу 3135-308 Hollie модерн жана аны туташтыруу, эксплуатациялоо, ташу, сактоо жана жок жылуу боюнча көрсөтмөлөргө арналган.

Сураныч, лампочканы колдонуудан мурун ушул колдонмону жахшылап окуу чыгыңыз жана колдонуу аяктаганга чейин сактап коюнуз! Кооптуу таасирлердин түрлөрү жөнүндө маалымат! Продукцияда, анын иштеу эрежелерин эске алуу менен, продукциянын эксплуатациялоо мерзигинде бөлүнүү чыгышы мүмкүн болгон адамдын ден-соолугуна коркунучтуу жана зыяндуу заттар жок.

Эсиңизде болсун! AC жынылуу 220V адам өмірүнө коркунуч келтирет!



Ескерту: Есіңізде болсын! AC жынылуу 220V адам өмірүнө коркунуч келтирет!



4 Монтаж жана байланыш

4.1. Коопсуздук чаралары

- Көңүл бурнуңуз! Арматураны монтаждо жана орнотуу боюнча бардык жумуштар электр энергиясы өчүрүлүү түрүшү керек!
4.1.1 Арматураны орнотуу жана туташтыруу үчүн квалификациялуу электрикке кайрылууну сунуштайбыз.
4.1.2 Чыракты жогорку нымдуулуктагы жерлерде (ванна бөлмөлөрү ж.б.) колдонууға тыюу салынат.
4.1.3 Кубаттуулук жогору же ушул колдонмоде көрсөтүлгөндөн башкача дизайндыгы лампаларды колдонуу лампанын иште чыгышына алып келип, кепилдик тейлеу укугун жокко чыгарышы мүмкүн.
4.1.4 Чырак колдонуунун жатканда лампанын айрым бөлүктөрү ысык кетет.
4.1.5 Чырактардын жылуулук нурунунусунан улам алардын ысык кетишине жол бербөө үчүн жерлерден тандырылган объектилерге чейинки аралык 0,5 метрден кем болбошу керек.
4.1.6 Чыракты тазалоо үчүн жумшак кургак чүпүркөтү колдонуңуз.
4.1.7 Чыракты тазалоо үчүн химиялык активдүү жана агрессивдүү тазалоочу каражаттарды колдонбоңуз.

4.2. Чыракты монтаждо, туташтыруу жана орнотуу

Шамдарды жеткириу топтомо бекитүүчү элементтерди камтыт. Арматураны монтаждоонун жана орнотууну, ошондой эле 220 В тармакка туташтыруунун үйрәттүүлүгүнә 1-сүрөттө көрсөтилген.

5 Колдонуу жана техникалык тейлөө

Чырактарды алмаштыруу үчүн: Чыракты электр кубатынан ажыратыңыз. Чырактын жана лампанын корпусунун толугу менен муздашына жол бериңиз.

Алмаштыруучу лампа лампанын түрүнө жана кубаттуулугуна дал келгенин текшириңиз. Эски чыракты алып, жаңысын орнотуңуз.