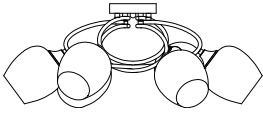


Светильник бытовой потолочный 3136-306 Hettie модерн

Руководство по эксплуатации (паспорт)



Уважаемый покупатель!

Благодарим Вас за покупку продукции торговой марки RIVOLI! Данный документ распространяется на светильник бытовой 3136-306 Hettie модерн, и предназначен для руководства по его подключению, эксплуатации, транспортировке, хранению и утилизации. **Внимательно изучите данное руководство перед использованием светильника и сохраните его до конца эксплуатации.** **Информация о видах опасных воздействий.** Изделие не содержит опасных и вредных для здоровья человека веществ, которые могут выделяться в процессе эксплуатации в течение срока службы изделия при соблюдении правил его эксплуатации. **Помните! Переменное напряжение 220В опасно для жизни!**



ПРЕДУПРЕЖДЕНИЕ:
ПЕРЕМЕННОЕ НАПРЯЖЕНИЕ 220В
ОПАСНО ДЛЯ ЖИЗНИ!



1 Общие сведения

Светильник предназначен для общего освещения помещений. Светильник соответствует требованиям ТР ТС 004 / 2011 «О безопасности низковольтного оборудования», ТР ТС 020 / 2011 «Электромагнитная совместимость технических средств», ТР ЕАЭС 037 / 2016 «Об ограничении применения опасных веществ в изделиях электротехники и радиоэлектронии». Товар сертифицирован.

2 Технические характеристики

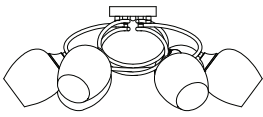
Напряжение питания (переменное), В	220-240
Частота сети, Гц	50 / 60
Максимальная суммарная мощность светильника, Вт	360
Напряжение лампы, В	230
Тип цоколя лампы	E27
Максимальная мощность лампы, Вт	60
Количество ламп	6
Степень защиты изделия	IP20
Тип подключения светильника	клавишный выключатель
Цвета арматуры	белый, хром
Цвет плафона / абажура	белый
Материал изделия	металл, стекло
Температура эксплуатации, °С	+5...+40
Относительная влажность, % не более	80
Габаритные размеры, мм	660x660x250
Срок службы светильника, лет	5

3 Комплектность

В комплект поставки входит:
Светильник, шт. 1
Набор крепежных элементов, комплект 1
Руководство по эксплуатации (паспорт), экз. 1
Упаковка, комплект 1

Կենցաղային լամպ առաստաղ

3136-306 Hettie модерн



Նախագուշացում:
AC արման 220Վ-ը
կյանքին սպառնացող է!



1 Ընդհանուր տեղեկություն

Լուսատուը նախատեսված է տարածքների ընդհանուր լուսավորության համար. Լուսատուը համապատասխանում է «տառած լամպեր արտադրության և ներմուծության համար» ТР ТС 004/2011 պահանջներին, ТР ТС 020/2011 «Տեխնիկական արտադրանքների էլեկտրամագնիսական համախմբվածության», ТР ЕАЭС 037/2016 «Վտանգավոր օգտագործման օգտագործման սահմանափակումների մասին» պահանջներով և էլեկտրական արտադրանքներին, Արտադրող ներտիրիֆիկացված է.

2 Տեխնիկական պայմաններ

Մատչելիության ցուցանիշ (փոփոխելի), V	220-240
Առավելագույն հաճախություն, Գց	50 / 60
Լուսատու առավելագույն ընդունելի հզորություն, կՎ	360
Լամպի լարման V	230
Լամպի ցուցանիշ	E27
Լամպի առավելագույն հզորություն, կՎ	60
Լամպերի քանակ	6
Մարտարան արտադրանքի ստանդարտ	IP20
Լուսատուի միջավայրի պայմաններ	պարզ
Լուսատուի գույնը	պարզ, բրոն
Շնչափն / լուսադիֆուզիոն օպտ	Անտեսակ
Մարտարան կտր	Վեռտ, սպառիկ
Միջավայրի թվային արտադրանք, °С	+5...+40
Ռադիատիվ արտադրանքի, %, ոչ ավել	80
Գծանքի չափերը, մմ	660x660x250
Լամպի նախարարության ժամկետը, տարիներ	5

3 Ամբողջականություն

Փաթեթը ներառում է:
Լամպ, հատ 1
Լուսատուի հավաքածու, հավաքածու 1
1 Գործարարական ձեռնարկ (անձնագիր), պատճեններ 1
Փաթեթավորում, հավաքածու 1

Үй шамы төбе

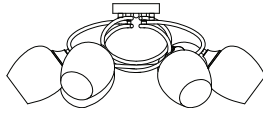
3136-306 Hettie модерн



Пайдалану жөніндегі нұсқаулық (паспорт)

Құрметті тұтынушы!

RIVOLI өнімдерін сатып алғаныңызға рахмет! Бұл құжат турмыстық шамаға қатысты 3136-306 Hettie модерн, және оны қосу, пайдалану, тасымалдау, сақтау және жоюды басқаруға арналған. **Шамдарды қолданар алдында осы нұсқаулықты мұқият оқып шығыңыз және оны қолданып болғанша сақтаңыз.** **Қауіпті әсерлер түрлері туралы ақпарат.** Өнімде адам денсаулығына қауіпті және зиянды заттар жоқ, оларды пайдалану ережелерін сақтап отырып, өнімнің қызмет ету мерзімінде пайдалану кезінде шығарылуы мүмкін. **Есіңізде болсын! Айнымалы кернеу 220В өмірге қауіпті!**



ЕСКЕРТУ:
ЕСІҢІЗДЕ БОЛСЫН!
АЙНЫМАЛЫ КЕРНЕУ 220В ӨМІРГЕ ҚАУІПТІ!



1 Негізгі ақпарат

Шамдар үй-жайларды жалпы жарықтандыруға арналған. Шамдар талаптарға сай келеді КО ТР 004/2011 «Төмен кернеулі жабықтың қауіпсіздігі туралы», КО ТР 020/2011 «Техникалық жабықтардың электромагниттік үйлесімділігі», ЕАЭО ТР 037/2016 «Электр және радиоэлектроника өнімдерінде қауіпті заттарды пайдалануды шектеу туралы». Өнім сертифицикатталған.

2 Техникалық сипаттама

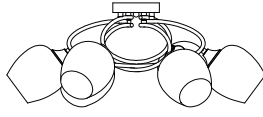
Керек кернеуі (айнымалы), В	220-240
Желлік жиілік, Гц	50 / 60
Шамның максималды жалпы қуаты, Вт	360
Шамның кернеуі, В	230
Шамның негізгі түрі	E27
Шамның максималды қуаты, Вт	60
Шамдар саны	6
Өнімді қорғау дәрежесі	IP20
Шамдарды қосу түрі	терминаторлық блок
Арматураның түрі	ақ, хром
Кәбікшелер / абажур түсі	ақ
Өнім материалы	металл, шыны
Жұмыс температурасы, °С	+5...+40
Салыстырмалы ылғалдылық, %, мұндағы әзірмес	80
Жалпы өлшемдер, мм	660x660x250
Шамның қызмет ету мерзімі, жылдар	5

3 Тольқытығы

Пакеттің құрамына кіреді:
Шам, дана 1
Бекіткіштер жиынтығы, жиынтық 1
Пайдалану жөніндегі нұсқаулық (паспорт), көшірмесі 1
Қаптама, жинақ 1

Үй лампасы шып

3136-306 Hettie модерн



Ескерту:
Есіңізде болсын! AC чығалууы 220V
адам өмірүнө коркунуч келтирет!



1 Жалпы маалыматтар

Арматура жайларды жалпы жарықтандыруға арналған. Шамдар Бажы ТР 004/2011 «Төмен чығалууағы шаймандардын коопсуздууу жөнүндө», ББ ТР 020/2011 «Техникалык шаймандардын электромагниттик шайкешттиги», ЕАЭБ ТР 037/2016 «Кооптуу абады колдонууну четкөө жөнүндө» талаптарга жооп берет. Электр жана электрондук буюмдардагы заттар . Продукция сертифицикатталган.

2 Техникалык мүнөздөмөлөр

Берүү чыгалуусу (өзгөрүүлөр), В	220-240
Теректин жыштыгы, Гц	50 / 60
Шамдын максималдуу жалпы кубаттуулугу, Вт	360
Чыгарган чыгалуусу, В	230
Чыгарган негизги түрү	E27
Чыгарган максималдуу кубаттуулугу, Вт	60
Чыгаргыдан саны	6
Продукцияны коргоо дәрежеси	IP20
Шамдарды туташтыруу түрү	терминаторлык блок
Арматураның түрү	ақ, хром
Кәбікшелер / абажур түсі	ақ
Продукт материалы	металл, ашык
Иштөө температурасы, ° С	+5...+40
Салыстырмалуу нымдуулук, %, мұндағы әзірмес	80
Жалпы өлшем, мм	660x660x250
Чыгарган нүгө өнөмет, жылдар	5

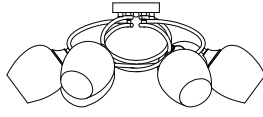
3 Толуктугу

Топтомго төмөнкүлөр кирет:
Чырак, дана 1
Бекиткичтер топтомго, коюлган 1
Пайдалану буюнча колдонмо (паспорт), көчүрмөлөр 1
Таңгактоо, коюлган 1

Пайдалану боюнча колдонмо (паспорт)

Урматтуу кардар!

RIVOLI өнүмдөрүн сатып алганыңыз үчүн чоң рахмат! Бұл документ үй чарбасын лампасына тиешелүү 3136-306 Hettie модерн жана аны туташтыруу, эксплуатациялоо, ташуу, сактоо жана жок кылуу боюнча көрсөтмөлөргө арналган. **Сураныч, лампочканы колдонуудан мурун ушул колдонмону жакшылап окуп чыгыңыз жана колдонуу аяктаганга чейин сактап коюнуз!** Кооптуу таасирлердин түрлөрү жөнүндө маалымат! Продукцияда, анан иштөө эрежелерин эске алуу менен, продукциянын эксплуатациялоо мезгилинде бөлүнүп чыгышы мүмкүн болгон адамдын ден-соолугуна коркунучтуу жана зиянды заттар жоқ. **Эсиңизде болсун! AC чыгалуусу 220V адам өмірүнө коркунуч келтирет!**



Ескерту:
Есіңізде болсын! AC чығалуусу 220V
адам өмірүнө коркунуч келтирет!



4 Монтаж жана байланыш

4.1 Коопсуздук чаралары
Көңүл буркуну! Арматураны монтаждоо жана орнотуу боюнча бардык жумуштар электр энергиясы өчүрүлүп турушу керек!
4.1.1 Арматураны орнотуу жана туташтыруу үчүн квалификациялуу электрикке кайрылууну сурануу керек!
4.1.2 Чыракты жогорку нымдуулуктагы жерлерде (ванна бөлмөлөрү ж.б.) колдонууга туюк салынат).
4.1.3 Кубаттуулугу жогору же ушул колдонмодо көрсөтүлгөндөн башкача дизайндыгы лампаларды колдонуу лампанын иштөө чыгышына алып келип, кепилдик тейлөө укугун жокко чыгарышы мүмкүн.
4.1.4 Чырак колдонуунун жатканда лампанын айрым бөлүктөрү ысык кетет.
4.1.5 Чырактарды жылуулуу нурлануусунан улам алардын ысык кетишине жол бербөө үчүн жерлерден кем болбошу керек.
4.1.6 Чыракты тазалоо үчүн жушак кургак чүпүрөчтү колдонуу.
4.1.7 Чыракты тазалоо үчүн химиялык активдүү жана агрессивдүү тазалоочу каражаттарды колдонуу.
4.2 Чыракты монтаждоо, туташтыруу жана орнотуу
Шамдарды жеткирүү топтомго бекитүүчү элементтерди камтыт. Арматураны монтаждоонун жана орнотуунун, ошондой эле 220 В тармакка туташтыруунун үрөөтү туралы 1-сүрөттө көрсөтүлгөн.

5 Колдонуу жана техникалык тейлөө

Чырактарды алмаштыруу үчүн:
• Чыракты электр кубатынан ажыратыңыз.
• Чырактын жана лампанын корпусунун толугу менен муздашына жол бериңиз.
• Алмаштыруучу лампа лампанын түрүнө жана кубаттуулугуна дал келгенин текшерип.
• Эски чыракты алып, жаңысын орнотуңуз.