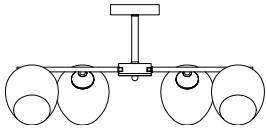


# Светильник бытовой потолочный

3139-306 Arlene модерн



Руководство по эксплуатации (паспорт)



## Уважаемый покупатель!

Благодарим Вас за покупку продукции торговой марки RIVOLI! Данный документ распространяется на светильник бытовой 3139-306 Arlene модерн, и предназначен для руководства по его подключению, эксплуатации, транспортировке, хранению и утилизации. **Внимательно изучите данное руководство перед использованием светильника и сохраните его до конца эксплуатации!** **Информация о видах опасных воздействий.** Изделие не содержит опасных и вредных для здоровья человека веществ, которые могут выделяться в процессе эксплуатации в течение срока службы изделия при соблюдении правил его эксплуатации. **Помните! Переменное напряжение 220В опасно для жизни!**



**ПРЕДОСТЕРЕЖЕНИЕ:**  
**ПЕРЕМЕННОЕ НАПРЯЖЕНИЕ 220В**  
**ОПАСНО ДЛЯ ЖИЗНИ!**



## 1 Общие сведения

Светильник предназначен для общего освещения помещений. Светильник соответствует требованиям ТР ТС 004 / 2011 «О безопасности низковольтного оборудования», ТР ТС 020 / 2011 «Электромагнитная совместимость технических средств», ТР ЕАЭС 037 / 2016 «Об ограничении применения опасных веществ в изделиях электротехники и радиоэлектронике». Товар сертифицирован.

## 2 Технические характеристики

Напряжение питания (переменное), В	220-240
Частота сети, Гц	50 / 60
Максимальная суммарная мощность светильника, Вт	360
Напряжение лампы, В	230
Тип цоколя лампы	E27
Максимальная мощность лампы, Вт	60
Количество ламп	6
Степень защиты изделия	IP20
Тип подключения светильника	клеммная колодка
Цвет арматуры	хром
Цвет плафона / абажура	прозрачный
Материал изделия	металл, стекло
Температура эксплуатации, °С	+5...+40
Относительная влажность, %, не более	80
Габаритные размеры, мм	690x690x260
Срок службы светильника, лет	5

## 3 Комплектность

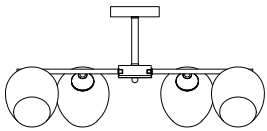
В комплект поставки входит:  
Светильник, шт. .... 1  
Набор крепежных элементов, комплект ..... 1  
Руководство по эксплуатации (паспорт), экз. .... 1  
Упаковка, комплект ..... 1

# Կենցաղային լամպ առաստաղ

3139-306 Arlene модерн



Գործարկման ձեռնարկ (անձնագիր)



## Զարգելի հաճախորդ!

Շնորհակալություն RIVOLI արվարձանախանակ գնելու համար! Այս փաստաթուղթը վերաբերում է տնային տնտեսության լուսատուի 3139-306 Arlene модерн, և նախատեսված է դրա միացման, շահագործման, փոխարկման, պահեստավորման և հեռացման վերաբերյալ ուղեցույցների համար.

Լուսավորությունը օգտագործելու առաջ ուշադիր կարդացե՛ք այս ձեռնարկը և պահե՛ք այն սինև և օգտագործման ավարտը. **Վտանգավոր ստեղծության տեսակների վերաբերյալ տեղեկատվություն** և նպաստը չի պարունակում մարդու առողջության համար վտանգավոր և վնասակար նյութեր, որոնք կարող են ազատել արտադրանքի ծառայության ընթացքում շահագործման ընթացքում՝ դրա գործունեության կայունների համաձայն. **Չի՛չ է՛ք:** AC արևան 220V- ը կյանքին սպառնացող է!



**Նախազգուշացում:**  
**AC արևան 220V- ը**  
**կյանքին սպառնացող է!**



## 1 Ընդհանուր տեղեկություն

Լուսատուը նախատեսված է տարածքների ընդհանուր լուսավորության համար. Լուսատուը համապատասխանում է «տնային լամպային արտադրանքների անվտանգության մասին» ТР ТС 004/2011 պահանջներին, ТР ТС 020/2011 «Տեխնիկական արտադրանքների էլեկտրամագնիսական համատեղելիություն», ТР ЕАЭС 037/2016 «Վտանգավոր օգտագործման օգտագործման ասիանախանակումների մասին» կարգերի էլեկտրական և էլեկտրոնային արտադրանքներին, Արևելքը սերտիֆիկացված է.

## 2 Տեխնիկական պայմաններ

Նախատեսված ստորին լուսավորումը, V	220-240
Առավելագույն հաճախությունը, Գց	50 / 60
Նախատեսված առավելագույն ընդհանուր հզորությունը, կՎ	360
Նախատեսված V	230
Նախատեսված տիպ	E27
Նախատեսված առավելագույն հզորությունը, կՎ	60
Նախատեսված քանակ	6
Նախատեսված ստորին լուսավորումը	IP20
Նախատեսված միացման տեսակը	տեղեկատվական բլոկ
Նախատեսված գույնը	քրոմ
Նախատեսված փակման տեսակը	բացահղված
Նախատեսված նյութ	մետաղ, ապակի
Նախատեսված ստորին լուսավորումը, °С	+5...+40
Նախատեսված հարմարությունը, %, ոչ ավել	80
Նախատեսված չափերը, մմ	690x690x260
Նախատեսված ծախսի միավորը, տարիներ	5

## 3 Ամբողջականություն

Փաթեթը ներառում է:  
Լամպ, հատ ..... 1  
Անհատական հավաքածու, հավաքածու ..... 1  
Գործարկման ձեռնարկ (անձնագիր), պատճեններ ..... 1  
Փաթեթավորում, հավաքածու ..... 1

## 2 Զավաթում և միացում

4.1. Անվտանգության միջոցառումներ

**Ուշադրություն Լուսատուի հավաքման և տեղադրման ընդհանուր տեղեկությունները պահե՛ք իրականացված անվտանգ էլեկտրացնացում!**

- 1.1 Լուսատուի տեղադրման և միացման համար խորհուրդը ներառում է ընդհանուր տեղեկություններ.
- 1.2 Արգելվում է օգտագործել անպար արձեղ լուսավորման պարտուղ (դրամախան և այլն).
- 1.3 Լամպը օգտագործողը պետք է ընտրի հզորությունը և արտադրողը ըստ արտադրողի ցուցումների և անվտանգ ուղեցույցների համաձայն ծառայության ընթացքում.
- 1.4 Լուսատուի որոշ մասերը տաքանում են, երբ լամպն օգտագործվում է.
- 1.5 Լամպերի շերտային ճառագայթման պատճառով դրանք զերոսներում կարող են սառնելու. համար հետադարձությունը լուսավորված օբյեկտների շագնաք է պայման լինի 5 մետրից.
- 1.6 Լամպը մաքրելու համար օգտագործե՛ք փափուկ նյութեր.
- 1.7 Լամպը մաքրելու համար մի օգտագործե՛ք քիմիական նյութեր և սպորտիկ մաքրող միջոցներ.

## 4 2. Լամպի հավաքում, միացում և տեղադրում

Լուսատուների առաքման հավաքածուն ներառում է ամբողջող սարքերը. Լուսատուի հավաքման և տեղադրման, ինչպես նաև 220 V օգնելի միացման հաջողականությունը կարող է արագանալ և կարող է 1-ուս.

## 5 Օգտագործում և սպասարկում

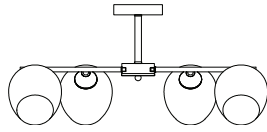
- Լամպերը փոխարինելու համար:**
- Անշարժ անվոր էլեկտրամատակարարումը.
  - Ինչպես ամրացնել և արտադրողի անվորությունը պահել.
  - Բացահղել, որ փոխարինող անվոր համարը համարը տեղադրված լինի անվորում և հզորությանը.
  - Ծածկոցը ինչ լամպը և տեղադրե՛ք նոր.

# Үй шамы төбе

3139-306 Arlene модерн



Пайдалану жөніндегі нұсқаулық (паспорт)



## Құрметті тұтынушы!

RIVOLI өнімдерін сатып алғаныңызға рахмет! Бұл құжат тұрмыстық шамаға қатысты 3139-306 Arlene модерн, және оны қосу, пайдалану, тасымалдау, сақтау және жоюды басқаруға арналған. **Шамдарды қолданар алдында оны нұсқаулықты мұқият оқып шығыңыз және оны қолданып болғанша сақтаңыз.** **Қауіпті әсерлер түрлері туралы ақпарат.** Өнімде адам денсаулығына қауіпті және зиянды заттар жоқ, оларды пайдалану ережелерін сақтап отырып, өнімнің қызмет ету мерзімінде пайдалану кезінде шығарылуы мүмкін. **Есіңізде болсын! Айнымалы кернеу 220В өмірге қауіпті!**



**ЕСКЕРТУ:**  
**ЕСІҢІЗДЕ БОЛСЫН!**  
**АЙНЫМАЛЫ КЕРНЕУ 220В ӨМІРГЕ ҚАУІПТІ!**



## 1 Негізгі ақпарат

Шамдар үй-жайларды жалпы жарықтандыруға арналған. Шамдар талаптарға сай келеді КО ТР 004/2011 «Төмен кернеулі жабдықтың қауіпсіздігі туралы», КО ТР 020/2011 «Техникалық жабдыктардың электромагниттік үйлесімділігі», ЕАЭО ТР 037/2016 «Электр және радиоэлектроника өнімдерінде қауіпті заттарды пайдалануды шектеу туралы». Өнім сертифицикатталған.

## 2 Техникалық сипаттама

Керек кернеуі (айнымалы), В	220-240
Желілік жиілік, Гц	50 / 60
Шамның максималды жалпы қуаты, Вт	360
Шамның кернеуі, В	230
Шамның негізгі түрі	E27
Шамның максималды қуаты, Вт	60
Шамдар саны	6
Өнімді қорғау дәрежесі	IP20
Шамдарды қосу түрі	терминалдық блок
Арматураның түрі	хром
Көкөлекер / абажур түсі	металл
Өнім материалы	металл, шыны
Жұмыс температурасы, °С	+5...+40
Салыстырмалы ылғалдылық, %, нәрсені ықпал етпес	80
Жалпы өлшемдер, мм	690x690x260
Шамның қызмет ету мерзімі, жылдар	5

## 3 Тольқытығы

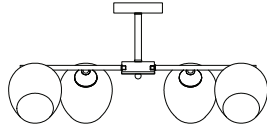
Пакеттің құрамына кіреді:  
Шам, дана ..... 1  
Бекіткіштер жиынтығы, жиынтық ..... 1  
Пайдалану жөніндегі нұсқаулық (паспорт), көшірмесі ..... 1  
Қаптама, жинақ ..... 1

# Үй лампасы шып

3139-306 Arlene модерн



Пайдалану боюнча колдонмо (паспорт)



## Урматтуу қардар!

RIVOLI өнімдерін сатып алғаныңыз үшін қоң рахмет! Бұл документ үй қарбасын лампасына тиешелу 3139-306 Arlene модерн жана аны тұташтыру, эксплуатациялау, ташу, сақтау жана жоқ болуы боюнча көрсөтмөлөргө арналған.

**Сураныч, лампочканы колдонуудан мұрун ушул колдонумо жақшылап оқып чыгыңыз жана колдонуу аяктаганга чейин сақтап койузу! Кооптуу таасирлердин турлөрү жөнүндө маалымат** Продукцияда, анын иштеу эрежелерин эске алуу менен, продукциянын эксплуатациялоо мерзиялине бөлүнүүп чыгышы мүмкүн болгон адамдын ден-соолугуна коркунучтуу жана зияндуу заттар жоқ. **Есиңизде болсун! AC чыгалуусу 220V адам өмүрүнө коркунуч келтирет!**



**Ескертүү:**  
**Есіңізде болсын! AC чыгалуусу 220V**  
**адам өмүрүнө коркунуч келтирет!**



## 1 Жалпы маалыматтар

Арматура жайларды жалпы жарықтандырууға арналған. Шамдар Бажы ТР 004/2011 «Төмен чыгалуудагы шаймандардын коопсуздуктуу жөнүндө», ББ ТР 020/2011 «Техникалык шаймандардын электроммагниттик шайкештиги», ЕАЭБ ТР 037/2016 «Кооптуу абалды колдонууну четкек жөнүндө» талаптарга жооп берет. Электр жана электрондук буюмдардагы заттар . Продукция сертифицикатталған.

## 2 Техникалык мүнөздөмөлөр

Берүү чыгалуусу (элктрөөнү), В	220-240
Тармактын жыштыгы, Гц	50 / 60
Шамдын максималдуу жалпы кубаттуулугу, Вт	360
Чыгарган чыгалуусу, В	230
Чыгарган негизинин түрү	E27
Чыгарган максималдуу кубаттуулугу, Вт	60
Чыгаргандын саны	6
Продукцияны коргоо дәрежеси	IP20
Шамдарды туташтыруу түрү	терминалдық блок
Арматураның түрү	хром
Көкөлекер / абажур түсү	өчөк
Продукт материалы	металл, аялөк
Иштөө температурасы, °С	+5...+40
Салыстырмалуу нымдуулук, %, нәрсені ықпал етпес	80
Жалпы өлшемдер, мм	690x690x260
Чыгарган нөтөжө өмөтү, жылдар	5

## 3 Толуктугу

Топтомго төмөнкүлөр кирет:  
Чырак, дана ..... 1  
Бекиткичтер топтомго, коюлган ..... 1  
Пайдалану боюнча колдонмо (паспорт), көчүрмөлөр ..... 1  
Таңгактама, коюлган ..... 1

## 4 Монтаж жана байланыш

4.1. Коопсуздук чаралары

- Көңүл буркуну!** Арматураны монтаждоо жана орнотуу боюнча бардык жумуштар электр энергиясы өчүрүлүп турушу керек!
- 1.1 Арматураны орнотуу жана туташтыруу үчүн квалификациялуу электрикке кайрылууну сунуштайбыз.
  - 1.2 Чыракты жогорку нымдуулуктагы жерлерде (ванна бөлмөлөрү ж.б.) колдонууга тыюу салынат).
  - 1.3 Кубаттуулугу жогору же ушул колдонмодо көрсөтүлгөндөн башкача дизайндыгы лампаларды колдонуу лампанын иштеп чыгышына алып келип, кепилдик тейлеу укугун жокко чыгарышы мүмкүн.
  - 1.4 Чырак колдонулуп жатканда лампанын айрым бөлүктөрү ысык кетет.
  - 1.5 Чырактардын жылуулук нурлануусунан улам алардын ысык кетишине жол бербөө үчүн жарык тандандырылган объектилерге чейинки аралык 0,5 м-тен кем болбошу керек.
  - 1.6 Чыракты тазалоо үчүн жумшак кургак чүпүрөктү колдонуузу.
  - 1.7 Чыракты тазалоо үчүн химиялык активдүү жана агрессивдүү тазалоочу каражаттарды колдонуузу.

## 4.2 Чыракты монтаждоо, туташтыруу жана орнотуу

Шамдарды жеткириу топтомго бекитүүчү элементтерди камтыт. Арматураны монтаждоонун жана орнотуунун, ошондой эле 220 В тармакка туташтыруунун үйрөтүүлүгүнө 1-сүрөттө көрсөтүлгөн.

## 5 Колдонуу жана техникалык тейлөө

- Чырактарды алмаштыруу үчүн:**
- Чыракты электр кубатынан ажыратыңыз.
  - Чырактын жана лампанын корпусунун толугу менен муздашына жол бериңиз.
  - Алмаштыруучу лампа лампанын түрүнө жана кубаттуулугуна дал келгенин текшериниз.
  - Эски чыракты алып, жаңысын орнотуңуз.