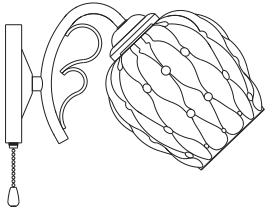


# Светильник бытовой настенный

9115-401 Alexia модерн с выключателем



Руководство по эксплуатации (паспорт)



## Уважаемый покупатель!

Благодарим Вас за покупку продукции торговой марки RIVOLI! Данный документ распространяется на светильник бытовой 9115-401 Alexia модерни с выключателем, и предназначен для руководства по его подключению, эксплуатации, транспортировке, хранению и утилизации. Внимательно изучите данное руководство перед использованием светильника и сохраните его до конца эксплуатации изделия от вида опасных воздействий. Изделие не содержит опасных и вредных для здоровья человека веществ, которые могут выделяться в процессе эксплуатации в течение срока службы изделия при соблюдении правил его эксплуатации. Помните! Переменное напряжение 220В опасно для жизни!



ПРЕДОСТЕРЕЖЕНИЕ: ПЕРЕМЕННОЕ НАПРЯЖЕНИЕ 220В ОПАСНО ДЛЯ ЖИЗНИ!



## 1\_Общие сведения

Светильник предназначен для общего освещения помещений. Светильник соответствует требованиям ТР ТС 004 / 2011 «О безопасности низковольтного оборудования», ТР ТС 020 / 2011 «Электромагнитная совместимость технических средств», ТР ЕАЭС 037 / 2016 «Об ограничении применения опасных веществ в изделиях электротехники и радиоэлектроники». Товар сертифицирован.

## 2\_Технические характеристики

Table with 2 columns: characteristic and value. Includes power, voltage, lamp type, and material details.

## 3\_Комплектность

- Комплект поставки входит: Светильник, шт. ... Набор крепежных элементов, комплект ... Руководство по эксплуатации (паспорт), экз. ... Упаковка, комплект ...

## 4\_Сборка и подключение

- 4.1\_Меры безопасности. Вниманию! Все работы по сборке и установке светильника должны осуществляться при отключенном питании сети. 4.1.1 Для монтажа и подключения рекомендуем обратиться к квалифицированному электрику. 4.1.2 Запрещается пользоваться светильником в местах повышенной влажности (ванные комнаты и др.). 4.1.3 Использование ламп, отличающихся большей мощностью или иной конструкцией от тех, что указаны в данном руководстве и не имеющие маркировки светильника, может привести к выходу светильника из строя и лишить прав на гарантийное обслуживание. 4.1.4 При работе лампы некоторые части светильника могут нагреваться. 4.1.5 Расстояние до освещаемых объектов во избежание их перегрева за счет теплового излучения ламп не должно быть меньше 0,5 метра. 4.1.6 Для чистки светильника необходимо использовать мягкую ткань. 4.1.7 Не используйте для чистки светильника химические активные и агрессивные чистящие средства. 4.2\_Сборка, подключение и установка светильника

В комплект поставки светильника включены крепежные элементы. Последовательность сборки и монтажа светильника, а также подключение к сети 220В, показана на рисунке 1.

## 5\_Использование и обслуживание

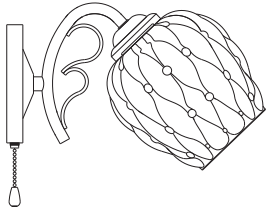
- Для замены ламп: Отключите светильник от сети питания. Дайте лампе и корпусу светильника полностью остыть. Убедитесь в соответствии лампы для замены параметрам светильника по типу и мощности. Извлеките старую лампу и установите новую.

# Үй шамы қабырға

9115-401 Alexia модерн с выключателем



Пайдалану жөніндегі нұсқаулық (паспорт)



## Құрметті тұтынушы!

RIVOLI өнімдерін сатып алғаныңызға рахмет! Бұл құжат тұрмыстық шамаға қатысты 9115-401 Alexia модерн с выключателем, және оны қосу, пайдалану, тасымалдау, сақтау және жоюды басқаруға арналған. Шамдарды қолданар алдында осы нұсқаулықты мұқият оқып шығыңыз және оны қолданып болғанша сақтаңыз. Қауіпті әсерлер түрлері туралы ақпарат. Өнімде адам денсаулығына қауіпті және зиянды заттар жоқ, оларды пайдалану ережелері сақталса отырып, өнімнің қызмет ету мерзімінде пайдалану кезінде шығарылуы мүмкін. Есіңізде болсын! Айнымалы кернеу 220В өмірге қауіпті!



ЕСКЕРТУ: ЕСІНІЗДЕ БОЛСЫН! АЙНЫМАЛЫ КЕРНЕУ 220В ӨМІРГЕ ҚАУІПТІ!



## 1\_Негізгі ақпарат

Шамдар үй-жайларды жалпы жарықтандыруға арналған. Шамдар талаптарға сай келеді КО ТР 004/2011 «Төмен кернеулі жабдықтың қауіпсіздігі туралы», КО ТР 020/2011 «Техникалық жабдыктардың электромагниттік үйлесімділігі», ЕАЭО ТР 037/2016 «Электр және радиоэлектроника өнімдерінде қауіпті заттарды пайдалануды шектеу туралы». Өнім сертифицирталған.

## 2\_Техникалық сипаттама

Table with 2 columns: characteristic and value. Includes power, voltage, lamp type, and material details.

## 3\_Толықтығы

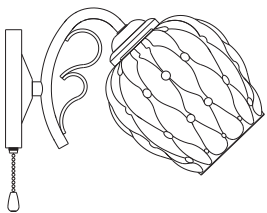
- Пакеттің құрамына кіреді: Шам, дана ... Бекіткіштер жиынтығы, жиынтық ... Пайдалану жөніндегі нұсқаулық (паспорт), көшірмесі ... Қаптама, жинақ ...

# Կենցաղային լամպ պատ

9115-401 Alexia модерн с выключателем



Գործարկման ձեռնարկ (անձնագիր)



Սախագործացում: AC արժան 220V-ը կանխի սպանաողը է!



## 1\_Ընդհանուր տեղեկություն

Լուսատուը նախատեսված է տարածքների ընդհանուր լուսավորման համար. Լուսատուը համարվում է «Low»-ը (արժան սպանողություն) ակտիվացման պահին» TR CU 004/2011 պահանջներին, TR CU 020/2011 «Տեխնիկական պահանջները փոխադրման համարվողություն», TR E CISU 037/2016 «Կտակազոր օգտագործման օգտագործման անվտանգությանը մասին» արտադրմանը, և բեկորային արտադրանքներին». Արարները ներդրվելու են:

## 2\_Տեխնիկական պայմաններ

Table with 2 columns: characteristic and value. Includes power, voltage, lamp type, and material details.

## 3\_Ամբողջականություն

- Փաթեթը ներառում է: Լամպ, հատ ... Ընդհանուր հավաքածու, հավաքածու ... Փոխարկման ձեռնարկ (անձնագիր), պատճեններ ... Փաթեթավորում, հավաքածու ...

## 4\_Հավաքում և միացում

- 4.1\_Անվտանգության միջոցառումներ Ուշադրություն Լուսատուի հավաքման և տեղադրման որոշ պայմանները պետք է իրականացվեն անշտտված էլեկտրագնացով! 4.1.1 Լուսատուի տեղադրման և միացման համար խորհուրդ ենք տալիս դիմել որպեսզի կողմնակիցները չեն վնասվեն. 4.1.2 Կողմնակից օբյեկտները պահպանելու և այլ. 4.1.3 Լամպի օգտագործումը պահել բարձր որակից և լուսատուի կառուցվածքը չվնասելու և այլ ձևերով վնասվելու և լուսատուի նշագրման վրա, արդյունքում հավաքելու լուսատուի համարված և անվտանգ տեղադրմանը: 4.1.4 Լուսատուի որոշ մասեր տաքանում են, երբ կայան օգտագործվում է. 4.1.5 Լուսատուի օբյեկտները ճառագայթման պատճառով դրանք գերտաքանում են իրականում, համար լուսատուի լուսատուի լուսատուի օբյեկտներին չպետք է պահպանվի 0,5 մետրով. 4.1.6 Լամպը մաքրելու համար օգտագործեք փափուկ չոր շոր. 4.1.7 Լամպը մաքրելու համար մե օգտագործեք փոխարկման անվտանգ և անօդային մաքրող միջոցներ. 4.2\_Լամպի հավաքում, միացում և տեղադրում Լուսատուների առաքման հավաքածուն ներառում է ամրագործող տարրեր. Լուսատուի հավաքման և միացմանը, ինչպես նաև 220 V ծախսի միացման հաջողականությունը ներկայացված է Աղյուս 1-ում.

## 5\_Օգտագործում և սպասարկում

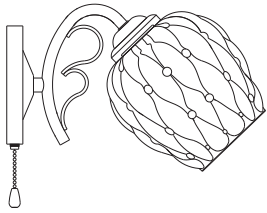
- Լամպերը փոխարինելու համար: Սնուցողը անվտանգ էլեկտրական լուսատուից. Փոխարկման և մաքրման պայմանները մաքրելու պահին. Չփոխված, որ փոխարկվող անվտանգ և անօդային մաքրող միջոցներ. Չփոխված ինչպես և տեղադրելու նոր.

# Үй лампасы дубал

9115-401 Alexia модерн с выключателем



Пайдалануу боюнча колдонмо (паспорт)



Эскертүү: ЕСІНІЗДЕ БОЛСЫН! АС ЧЫНАЛУСУ 220V АДАМ ӨМҮРҮНӨ КОРКУНУЧ КЕЛТИРЕТ!



## 1\_Жалпы маалыматтар

Арматура жайларды жалпы жарықтандырууға арналған. Шамдар Бажы ТР 004/2011 «Төмен чыналуудагы шаймандардын коопсуздукту жөнүндө», ББ ТР 020/2011 «Техникалык шаймандардын электромагниттик шайкештиги», ЕАЭБ ТР 037/2016 «Кооптуу абалды колдонууну чектөө жөнүндө» талаптарга жооп берет. электр жана электрондук буюмдардагы заттар 1., Продукция сертифицирталган.

## 2\_Техникалык мүнөздөмөлөр

Table with 2 columns: characteristic and value. Includes power, voltage, lamp type, and material details.

## 3\_Толуктугу

- Топтомго төмөнкүлөр кирет: Чыраак, дана ... Бекиткичтер топтому, коюлган ... Пайдалануу боюнча колдонмо (паспорт), көчүрмөлөр ... Таңгактоо, коюлган ...

## Урматтуу кардар!

RIVOLI өнімдерин сатып алганыңыз үчүн чоң рахмат! Бұл документ үй чарбасынын лампасына тиешелүү 9115-401 Alexia модерн с выключателем жана аны туташтыруу, эксплуатациялоо, ташуу, сактоо жана жок кылуу боюнча көрсөтмөлөргө арналган. Сураныч, лампочканы колдонуудан мурун ушул колдонмону жакшылап окуп чыгыңыз жана колдонуу аяктаганга чейин сактап коюңуз! Кооптуу таасирлердин түрлөрү жөнүндө маалымат! Продукцияда, анын ичине эрежелерин эске алуу менен, продукциянын эксплуатациялоо мезгилинде бөлүнүп чыгышы мүмкүн болгон адамдын ден-соолугуна коркунучтуу жана зыяндуу заттар жок. Эсиңизде болсун! АС чыналуусу 220V адам өмүрүнө коркунуч келтирет!



Эскертүү: ЕСІНІЗДЕ БОЛСЫН! АС ЧЫНАЛУСУ 220V АДАМ ӨМҮРҮНӨ КОРКУНУЧ КЕЛТИРЕТ!



## 4\_Монтаж жана байланыш

- 4.1\_Коопсуздук чаралары Көңүл бурнуңуз! Арматураны монтаждоо жана орнотуу боюнча бардык жумуштар электр энергиясы өчүрүлүп турушу керек! 4.1.1 Арматураны орнотуу жана туташтыруу үчүн квалификациялуу электрикчи кайрылууну сунуштайбыз. 4.1.2 Чыракты жогорку чыналуудагы жерлерде (ванна бөлмөлөрү ж.б.) колдонууга тыюу салынат. 4.1.3 Кубаттуулук жогору же ушул колдонмодо көрсөтүлгөндөн башкача дизайндагы лампаларды колдонуу лампаны иштен чыгышына алып келип, кепилдик тейлөө укугун жокко чыгарышы мүмкүн. 4.1.4 Чыраак колдонулуп жатканда лампанын айрым бөлүктөрү ысык кетет. 4.1.5 Чырактарды жылуулуу ирүүлүсүнүн алам алардын ысык кетпешине жол бербөө үчүн жарыктандырылган объектилерге чейинки аралык 0,5 метрден кем болбошу керек. 4.1.6 Чыракты тазалоо үчүн жумуш кыраак ачуу керек! 4.1.7 Чыракты тазалоо үчүн химиялык активдүү жана агрессивдүү тазалоочу каражаттарды колдонбоңуз. 4.2\_Чыракты монтаждоо, туташтыруу жана орнотуу Шамдарды жеткирүү топтому бекитүү элементтерди камтыйт. Арматураны монтаждоонун жана орнотуунун, ошондой эле 220 В тармакка туташтыруунун ырааттуулугу 1-сүрөттө көрсөтүлгөн.

## 5\_Колдонуу жана техникалык тейлөө

- Чырактарды алмаштыруу үчүн: Чыракты электр кубатынан ажыратыңыз. Чырактын жана лампанын корпусунун толугу менен муздашына жол бериңиз. Алмаштыруучу лампа лампанын түрүнө жана кубаттуулугуна дал келгенин текшериниз. Эски чыракты алып, жаңысын орнотуңуз.