



## НАСОСНАЯ СТАНЦИЯ С ЭЛЕКТРОННЫМ УПРАВЛЕНИЕМ



e.sybox — это современная насосная станция систем холодного водоснабжения с возможностью поддержания постоянного заданного давления в системе. Наличие преобразователя частоты обеспечивает максимальную эффективность при минимальных затратах. Уникальность конструкции насосной станции позволяет установить ее в любом положении: горизонтально, вертикально или на стене с помощью кронштейна e.sywall.

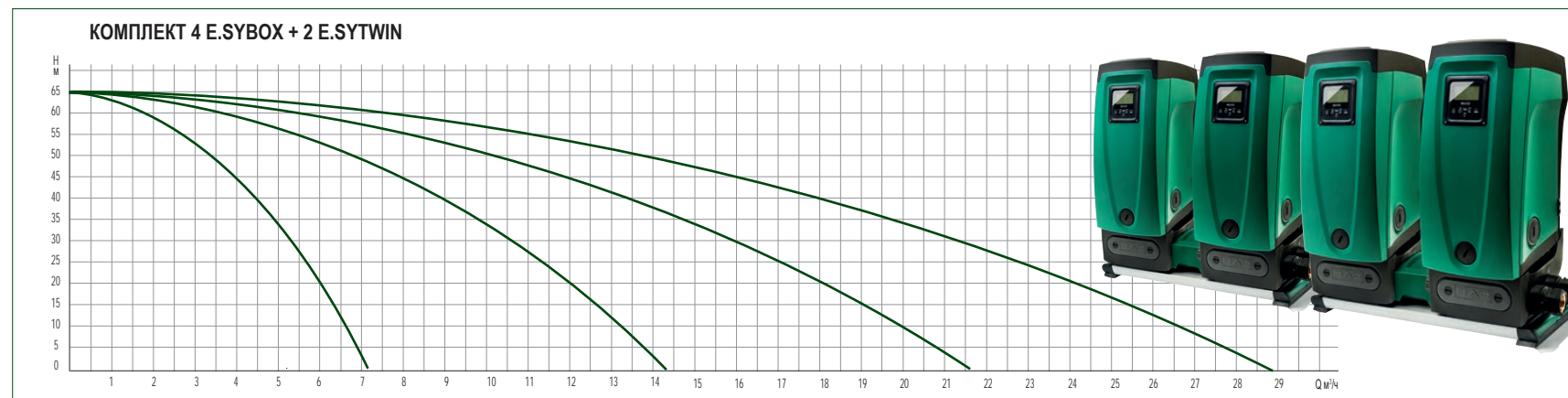
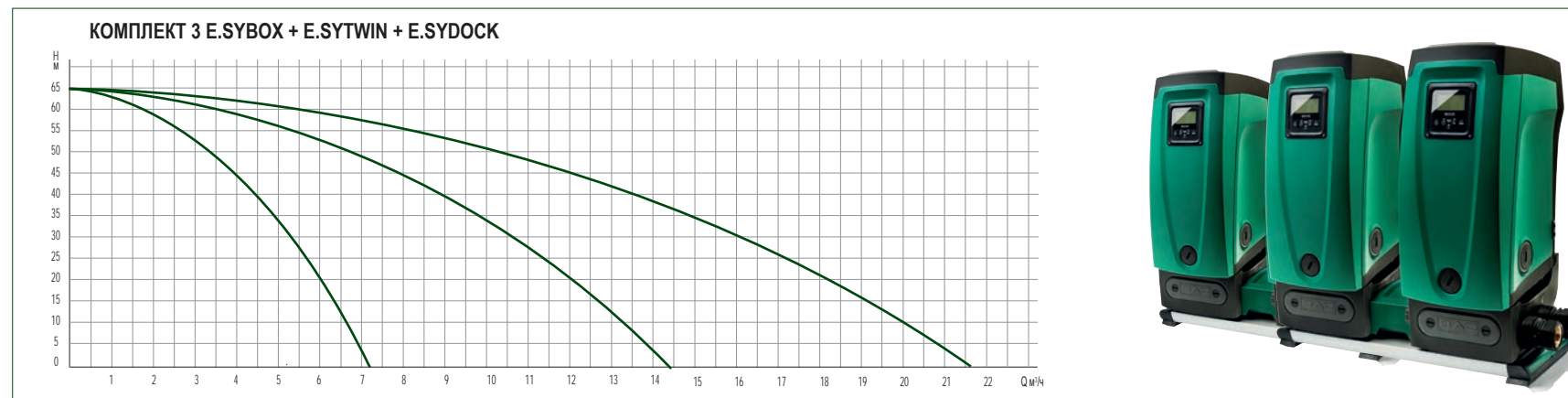
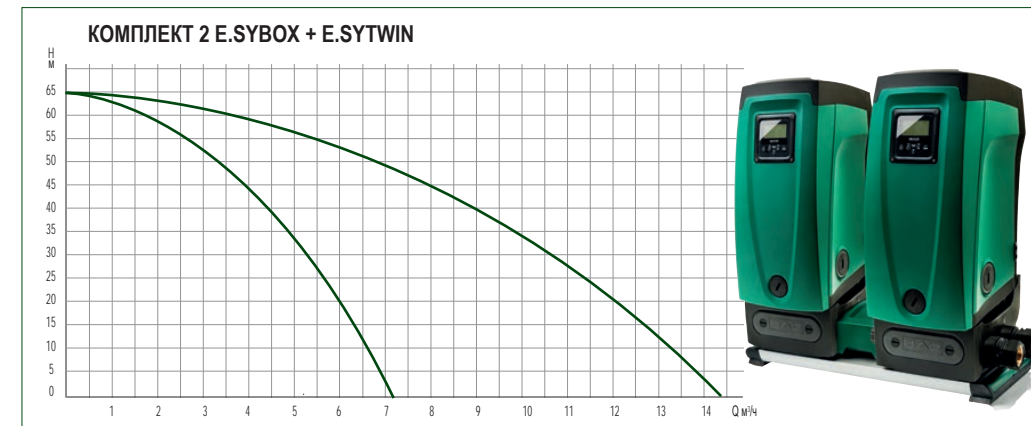
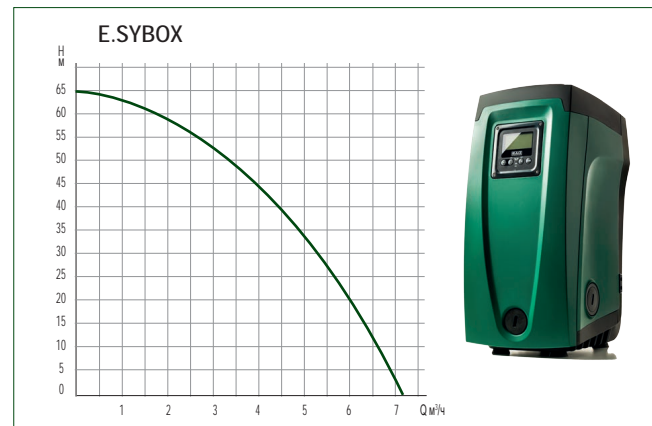
- Максимальная подача (Q): 7,2 м³/ч (120 л/мин)
- Максимальный напор (H): 6 бар
- Высота всасывания: 8 м
- Мощность насоса (P1): 1,55 кВт
- Габариты: 263x352x562 мм
- Температура жидкости: от 0 °C до +40 °C

## E.SYTWIN - ВМЕСТЕ МОЩНЕЕ

e.sytwin - это идеальное решение для гостиниц, таунхаусов или офисных центров, где требуется подача большого количества воды под давлением. Два e.sybox подключены параллельно, их расходы суммируются. Подобным образом возможно смонтировать установку повышения давления из двух, трёх или четырёх e.sybox. Благодаря беспроводному соединению не требуется никаких проводов для подключения нескольких насосных станций друг к другу.



## ОСОБЕННОСТИ КОНСТРУКЦИИ E.SYBOX



БЕСПРОВОДНОЕ СОЕДИНЕНИЕ



УРОВЕНЬ ШУМА от 45 дБ



ЭКОНОМИЯ ЭЛЕКТРОЭНЕРГИИ ДО 50%\*

\*в сравнении с любыми другими традиционными решениями



ВИДОВ ВСТРОЕННОЙ ЗАЩИТЫ\*\*

\*\*Виды защиты, которые встроены в e.sybox: защита от сухого хода, защита от замерзания, защита от утечек, амперметрическая защита двигателя, защита от перепадов напряжения, защита от перегрева, защита от гидравлического удара.

ВАЖНО! Просим обратить внимание на то, что данные приведены без учета потерь давления на соединительных элементах, включая E.sydock.

	МОДЕЛЬ	КОД
	<b>E.SYWALL</b> Кронштейн для настенного монтажа насосной станции e.sybox или e.sybox mini. В комплект поставки входят винты, дюбели и две antivибрационные опоры.	60161442
	<b>E.SYDOCK</b> Докстанция для быстрого монтажа и демонтажа насосной станции e.sybox без отсоединения от трубопровода. Комплект включает в себя все компоненты необходимые для подключения к водопроводной системе.	60147247
	<b>E.SYTWIN</b> Докстанция для создания групп из 2-х насосных станций e.sybox, а также быстрого монтажа и демонтажа e.sybox'ов без отсоединения от трубопровода. Комплект включает в себя все необходимые компоненты для подключения к водопроводной системе. По сравнению с любой другой аналогичной насосной станцией, e.sytwin в комплекте с 2-мя e.sybox имеет очень малые габаритные размеры, что позволяет экономить до 50% занимаемого пространства.	60160491
	<b>E.SYTANK</b> Полиэтиленовая емкость объемом 480 литров разработана специально для насосной станции e.sybox и оснащена: • блоком e.sydock (специальное исполнение) для быстрого подключения насосной станции e.sybox • всасывающим шлангом с клапаном • впускным клапаном с поплавком • штуцером для подключения к водопроводу • приспособлением для наземного монтажа • люком для очистки изнутри При необходимости объем в 480 литров может быть увеличен за счет дополнительных емкостей с трех сторон.	60161819
	<b>E.SYLINK</b> Модуль e.sylink с беспроводным интерфейсом 802.15.4 позволяет насосной станции e.sybox использовать четыре входа на реле давления, поплавков и др. Также, с помощью e.sylink можно интегрировать e.sybox в систему диспетчеризации и подключить дополнительный датчик давления.	60164891

**DNA**<sup>®</sup>  
PUMPS SELECTOR

Подбор оборудования он-лайн  
[dna.dabpump.com](http://dna.dabpump.com)



**E.SYBOX - E.SYTWIN**  
МОДУЛЬНЫЕ НАСОСНЫЕ СТАНЦИИ С ЭЛЕКТРОННЫМ УПРАВЛЕНИЕМ

