

Смеситель бытовой - Серия « ЭКО »

Смеситель общий для ванны и умывальника однорукоятный. Настенный. Излив с аэратором.

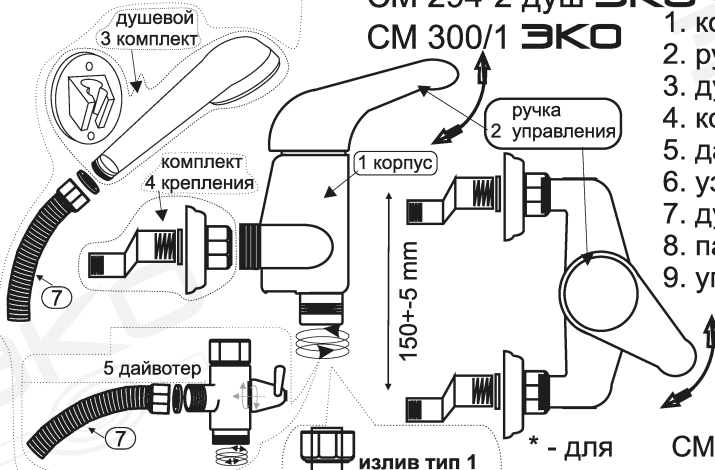


Тех. характеристики:
 1. Рабочая t от +5 до +60С
 2. Макс. рабочее давление -0,45МПа
 3. Механизм управления - картридж с керамичес. пластинами
 4. Подключение к ВдС - расстояние 150+5мм

СМ 294-2 ЭКО СМ 294-2 душ ЭКО СМ 300/1 ЭКО

1. корпус см. в сборе
2. ручка управления
3. душевой комплект*
4. комплект крепления**
5. дайвотер**
6. узел излива***
7. душевой шланг****
8. паспорт изделия
9. упаковка

Излив Тип 1 - трубка D 16/18/22 мм
 Излив Тип 2 - плоский литой
 Длина излива L - от 200мм до 400мм*
 * - в зависимости от модели по каталогу производителя



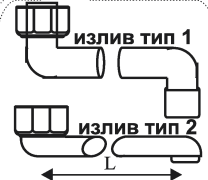
* - для СМ 294-2 душ ЭКО / СМ 300/1 ЭКО
 ** - для СМ 300/1 ЭКО
 *** - различная комплектация по каталогу производителя
 **** - для СМ 294-2 душ ЭКО / СМ 300/1 ЭКО

СМ 300 ЭКО

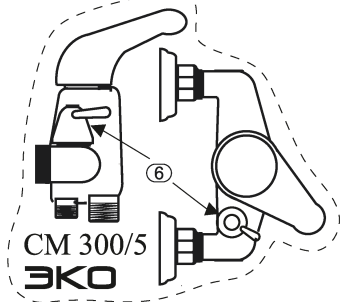
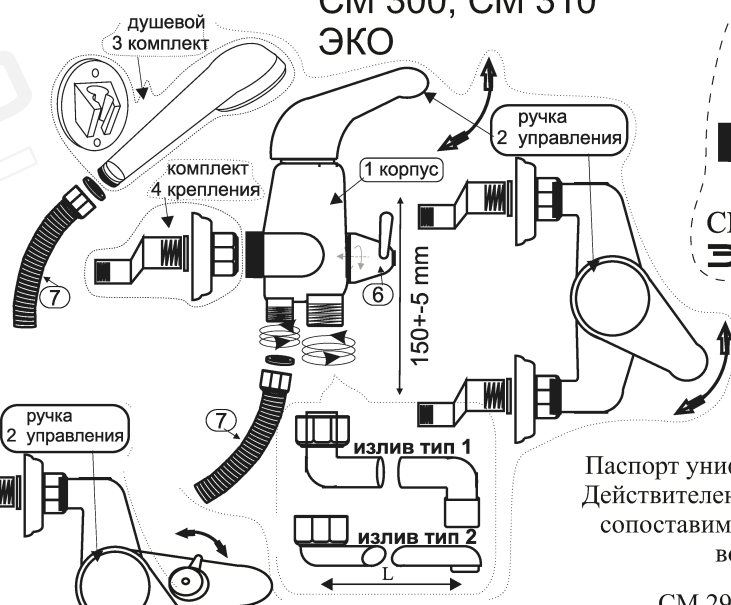
1. корпус см. в сборе
2. ручка управления
3. душевой комплект
4. комплект крепления
6. узел излива***
7. душевой шланг
8. паспорт изделия
9. упаковка

*** - различная комплектация

Излив Тип 1 - трубка D 16/18/22 мм
 Излив Тип 2 - плоский литой
 Длина излива L - от 200мм до 400мм*
 * - в зависимости от модели по каталогу производителя



СМ 300, СМ 310 ЭКО



ручка переключения на корпусе - сверху

Паспорт унифицированный документ. Действителен на аналогичные модели, сопоставимые по функциональным возможностям. аналоги:

СМ 294-2 - СМ 293-2
 СМ 300 - СМ 310

1. НАЗНАЧЕНИЕ:

Изделие предназначено для смешивания, пуска, остановки и регулировки количества и температуры воды. Смеситель не предназначен для смешивания других жидкостей и газа, кроме воды.

2. МОНТАЖ:

- Монтаж и обслуживание должен производить слесарь-сантехник - квалифицированный специалист.
- Установить патрубки (комплект крепления), в выводные отверстия трубопровода, облицовочные шайбу, с применением прокладки. Прикрутить корпус смесителя к патрубкам, при помощи гаек крепления.
- Для модели СМ 294-2 ЭКО - Присоединить трубку излива к корпусу смесителя, предварительно смочив водой рез.кольцо.
- Для модели СМ 294-2 душ ЭКО - Прикрутить гибкий душевой шланг к корпусу с резиновой прокладкой. Прикрутить к шлангу лейку. Установить держатель лейки на стене, на высоте не более 800 мм от смесителя. (то же для Моделей СМ 300/1 ЭКО/ СМ 300 ЭКО/ СМ 300/3 ЭКО)
- Для модели СМ 300/1 ЭКО - Установить дайвотер. К дайвотеру прикрутить трубку излива и душевой шланг.
- Для мод ели СМ 300 ЭКО- трубка излива и душевой шланг, прикручиваются к корпусу смесителя. В раздельные о тверстия (см. схему).



НАЗНАЧЕНИЕ:

Изделие предназначено для смешивания, пуска, остановки и регулирования количества и температуры вытекающей воды. Смеситель годен для эксплуатации в жилых домах, общественных зданиях и Промышленных зданиях с централизованной или местной системой водоснабжения. Смеситель не предназначен для смешивания других иных жидкостей, кроме воды. Не годен для смешивания и пуска газа.

МОНТАЖ:

Если смеситель в разборном виде; - установить трубку излива 1, в корпус 2. Для смесителей с креплением Г;

- Протачить гибкую подводку Через Гайку крепления 2.1, Прокладку гайки 2.2, Прокладку корпуса 2.1.

-Продеть ГП, через отверстие мойки или умывальника с низу. Прикрутить ГП к корпусу 2.

- одеть на цивье корпуса снизу - Прокладку гайки 2.2, Гайку крепления 2.1. Подключить ГП к водопроводу.

Для смесителей с крепление Ш - Прикрутить ГП к корпусу 2, вкрутить в корпус шпильку,

вставить корпус 2 в отверстие мойки или умывальника. Одеть скобу и закрутить гайку на шпильке.

Цветовые указатели на ручках маховиках: Красный -горячая вода, Синий-холодная вода.

Гарантия распространяется на продукцию ЭКО.

Гарантийный срок хранения со дня изготовления - 18 мес. Гарантийный срок эксплуатации со дня продажи в розничной сети:

- на корпус – 24 мес.; при использовании в общественных местах или в промышленных условиях – 6 мес.;

- вентиляная головка, картридж, трубку излива, держатель настенный, ручка маховика, лейка душевая, узел гибкого шланга – 12 мес.;

- на резиновые уплотнения составных частей смесителя и комплектующих – 6 мес.

В течении Гарантийного срока, по заключению сервисной службы, производится обмен неисправного крана. На смеситель аналогичной марки (модели, артикула).

Производитель, продавец обеспечивает гарантийные обязательства при следующих обстоятельствах:

1.Наличие у Потребителя следующих документов:

- платежный документ о приобретении товара (кассовый чек или товарный чек);

- заполненный данный Паспорт; наличие в данном паспорте штампа Продавца, даты продажи.

2. Соблюдение покупателем условий монтажа и эксплуатации согласно требованиям, указанных в Паспорте.

3. Обеспечение защиты изделия от попадания инородных предметов. Рекомендуется установка фильтров грубой очистки.

4. Обеспечение Покупателем полной комплектности изделия (комплектующие и комплектность указаны в Паспорте смесителя).

Ограничения по гарантии:

1. На внешние и внутр. загрязнения, царапины, трещины, вмятины, потертости и прочие мех. повреждения, возникшие в процессе эксплуатации или транспортировки.

2. На недостатки изделия, возникшие вследствие эксплуатации. Возникшие вследствие тех. обслуживания не аттестованными лицами, сервисными организациями.

3. На изделия, подвергшиеся конструктивным изменениям или используемые не по их функциональному назначению.

4. На недостатки изделия, возникшие вследствие использования загрязненной воды. Качество воды должно соответствовать СНиП 2.04.01-85 (Редакция Москва 2012).

5. Использование крана не по назначению. Смеситель может работать на воде. Под максимальным давлением 0,6МПа. Рабочая температура воды от +5°С до + 75°С.

6. На недостатки изделия, вызванные независимыми от производителя причинами, такими как явления природы и стихийные бедствия, пожар, и др.

7. На недостатки изделий, возникшие в результате: неправильного монтажа, плохим уходом. Дефекты поверхности изделия, возникшие в результате использования кислотосодержащих или абразивных средств.

8. На дефекты изделия, вызванные попаданием внутрь инородных предметов и механических примесей.

9. На расходные материалы, подверженные естественному износу (прокладки, уплотнения, сальники, декор. накладки, резиновые и пластиковые кнопки, аэраторы и др.).

10. На работы по установке, настройке, регулировке, чистке изделия, замене расходных мат. и прочие действия.

11. На комплектацию изделия. Комплектация изделия проверяется при покупке изделия, в присутствии продавца.

Дата сборки и проверки:

“ ___ ” ___ 20__ г.

ШТАМП ОТК

Дата продажи:

“ ___ ” ___ 20__ г.

ШТАМП
ПРОДАВЦА

